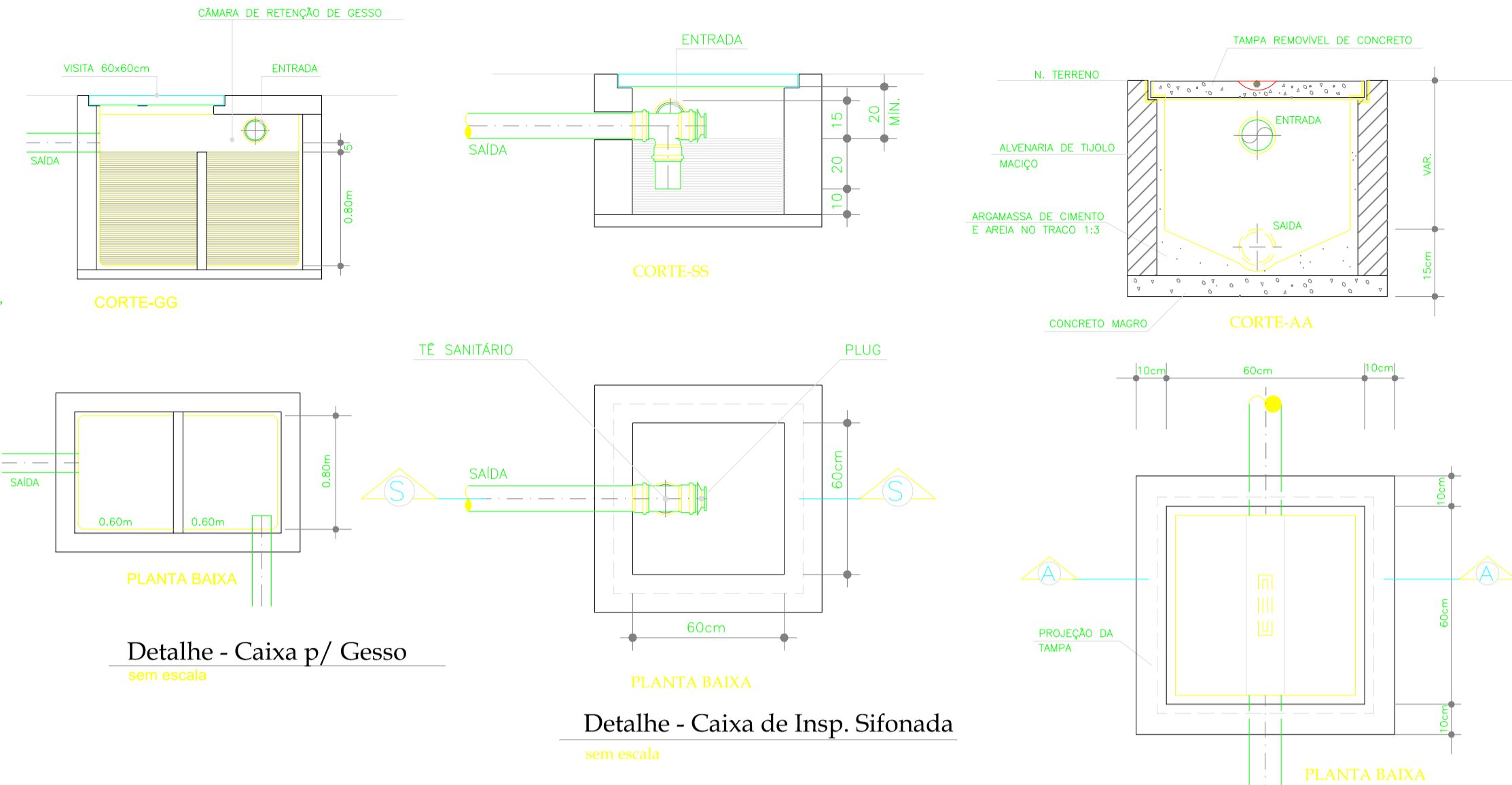


Planta de Situação
Sem Escala

LEGENDA

- CAIXA DE INSPEÇÃO EM ALVENARIA, 0,60x0,60m, COM TAMPA EM CONCRETO.
- CAIXA DE INSPEÇÃO SIFONADA EM ALVENARIA, 0,60x0,60m, COM TAMPA EM CONCRETO. (VER DETALHE)
- CAIXA DE GORDURA CIRCULAR - DIÂMETRO=0,40m CAPACIDADE DE RETENÇÃO PARA 480LITROS. (VER DETALHE)
- CAIXA SIFONADA EM PVC, 100mmx100mmx50mm, COM GRELHA.
- TUBO QUE SOBE.
- SOBE A MEIA ALTURA.
- TUBO EM PVC SOLDÁVEL, PONTA E BOLSA, BRANCO, PARA ESGOTO PRIMÁRIO.
- TUBO EM PVC SOLDÁVEL, PONTA E BOLSA, BRANCO, PARA VENTILAÇÃO.
- TUBO EM PVC SOLDÁVEL, PONTA E BOLSA, BRANCO, P/ ESGOTO SECUNDÁRIO - 40mm
- TUBO EM PVC SOLDÁVEL, PONTA E BOLSA, MARROM, PARA ÁGUA POTÁVEL, EMBUTIDO NO PISO OU SOB LAJE DE PISO.
- TUBO EM PVC SOLDÁVEL, PONTA E BOLSA, MARROM, PARA ÁGUA POTÁVEL, EMBUTIDO NA PAREDE OU APARENTE.

AVENIDA PREF. GUIDO OSTERNO

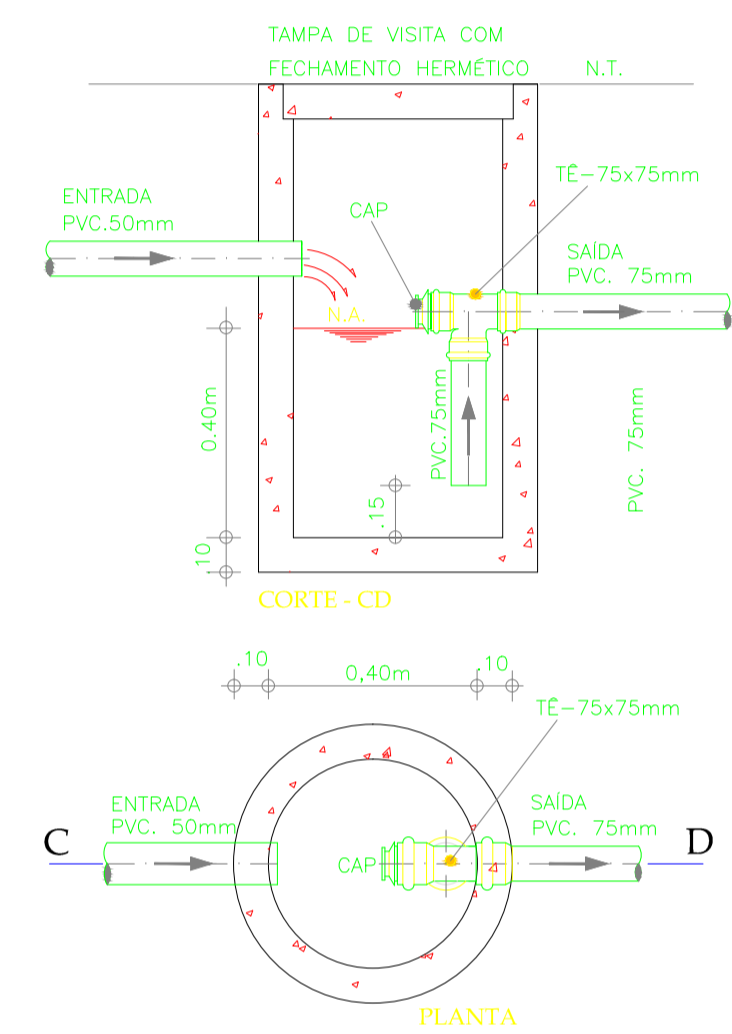


Detalhe - Caixa p/ Gesso
sem escala

Detalhe - Caixa de Insp. Sifonada
sem escala

Detalhe - Caixa de Inspeção
sem escala

Terminal de Ventilação
Sem Escala



Det. Cx. de Gordura
Sem Escala

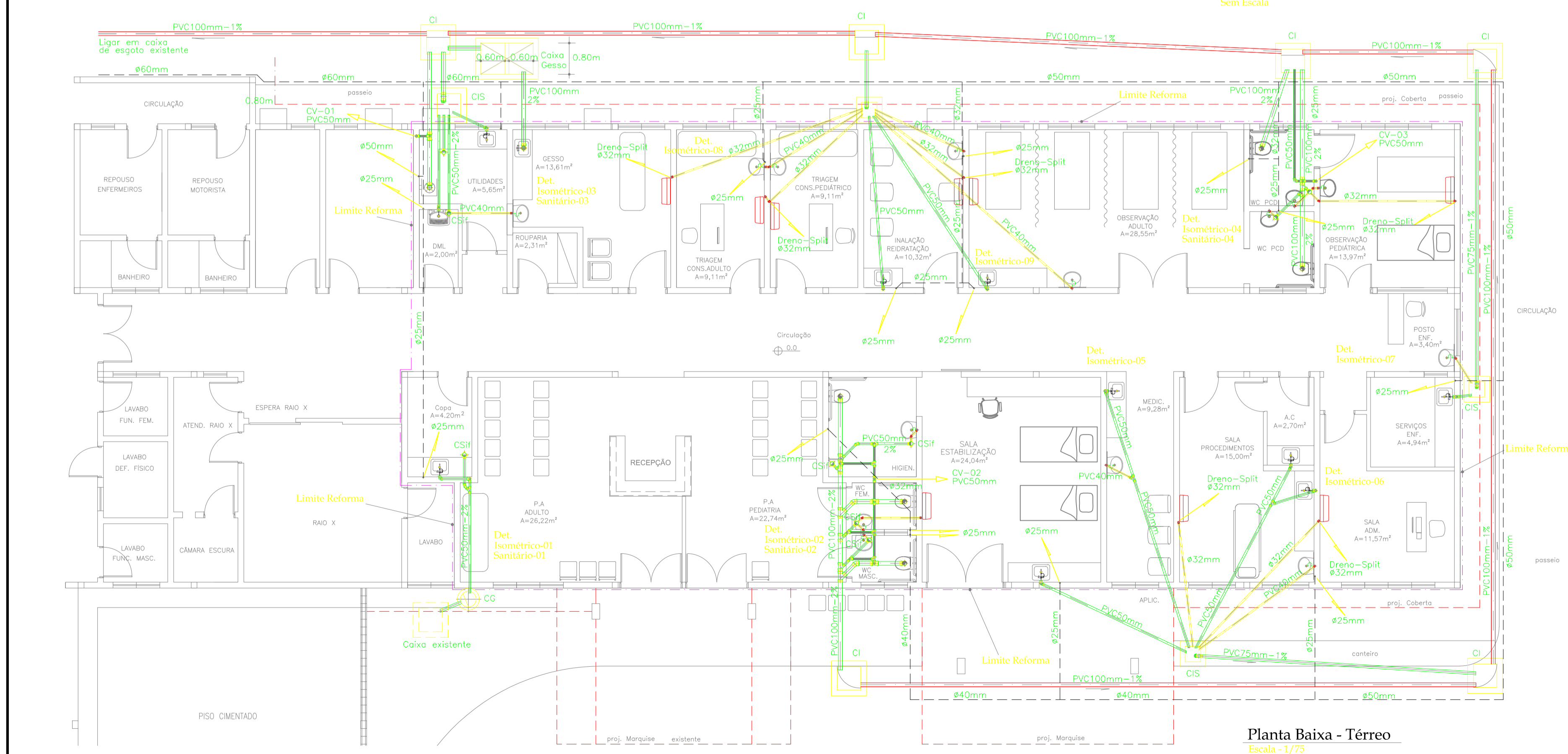
EQUIVALÊNCIAS

PVC mm	pol. "
25	3/4"
32	1"
40	1,1/4"
50	1,1/2"
60	2"
75	2,1/2"
85	3"
110	4"

ESPECIFIC. LOÇAS E METAIS

- 01 BACIA SANITÁRIA DEGA VOGUE PLUS P106.17, COR BRANCA, COM CAIXA ACOPLADA COM ACABAMENTO DOB DO COQUEL. P/ ASSENTO EM POLIÉSTER DEGA, COR BRANCA.
- 02 BACIA CONVENCIONAL, BECA COMFORTO SEM ABERTURA FRONTAL, LINHA VOGUE PLUS REF. P101.17, NA COR BRANCA. ACABAMENTO P/ VALVULA DE DESCARGA PRESSÃO DOB DO COQUEL. REF. 001698. (CONF. PARA A DESCARGA PARA O FOR FLUIDO) BARRAS DE APOIO SOCIAL EM AÇO INOX REF. 001699. SERVO DOB DO COQUEL.
- 03 LAVATÓRIO DEGA LINHA VOGUE PLUS REF. 1516.17, COR BRANCA, COM COLUNA SUSPENSÁ REF. CS.1.17, TORNEIRA DE MESA O FECHAMENTO AUTOMÁTICO DEGA LINHA VOGUE PLUS REF. 1117.17, TORNEIRA PARA REGISTRO DOB DO COQUEL. REF. 001698. DOB DO COQUEL. - OBS. LAVATÓRIO FIXADO EM PEÇA ÚNICA DE PORCELANATO, NA DIMENSÃO 700x700mm COM ACABAMENTO EM PERIL DE ALUMÍNIO.
- 04 LAVATÓRIO DEGA LINHA VOGUE PLUS REF. 1517.17, COR BRANCA, COM COLUNA SUSPENSÁ REF. CS.1.17, TORNEIRA DE MESA PRESSÃO ALFA REF. 001698. DOB DO COQUEL. ACABAMENTO PARA REGISTRO DOB DO COQUEL. REF. 001698. SERVO DOB DO COQUEL.
- 05 DUCHA HIGIÊNICA FABRIMAR ÁGUA JET REF. 2195 COM MANGUEIRA PLÁSTICA.
- 06 CUBA RETANGULAR 40 x 34cm COM 15cm DE PROFUNDIDADE. EM AÇO INOX, MODELO CS-20 LUXO REF. METAL, OU SIMILAR. TORNEIRA O ANILADOR E REGISTRO DE VÁZIO DE BARRAS DE MESA DOB DO COQUEL PARA REGISTRO DOB DO COQUEL. REF. 001698. ACABAMENTO PARA REGISTRO DOB DO COQUEL. REF. 001698. SERVO DOB DO COQUEL.
- 07 CUBA RETANGULAR 40 x 50cm COM 20cm DE PROFUNDIDADE. EM AÇO INOX, MODELO CS-40 LUXO REF. METAL, OU SIMILAR. TORNEIRA O ANILADOR E REGISTRO DE VÁZIO DE BARRAS DE MESA DOB DO COQUEL PARA REGISTRO DOB DO COQUEL. REF. 001698. ACABAMENTO PARA REGISTRO DOB DO COQUEL. REF. 001698. SERVO DOB DO COQUEL.
- 08 CUBA DE EXPÓSICÃO EM FIBRA, POLIÉTER, MODELO O BE DO SIMILAR EM AÇO INOX COM ACABAMENTO ESCOVADO. COM VALVULA HYDRA DE DESCARGA ANTI-REBOLDO DOB DO COQUEL. REF. 001698. OU SIMILAR. TUBULAÇÃO DE ESGOTO DE NO MÍN 75mm - CONFIGURAR A DESCARGA PARA O FOR FLUIDO.
- 09 TANQUE DE AÇO INOX COM CUBA SIMPLES, TORNEIRA DE PAREDE DOB DO COQUEL DEGRUO REF. 001698. ACABAMENTO PARA REGISTRO DOB DO COQUEL. BASE ITAPEMA BELLA REF. 001698.

OBS: EM ÁREAS NÃO MOLHÁVEIS (QUANDO NÃO HOUVER CERÂMICA NA PAREDE), OS LAVATÓRIOS SERÃO FIXADOS SOBRE PEÇA ÚNICA DE PORCELANATO, NA DIMENSÃO 700x700mm COM ACABAMENTO EM PERIL DE ALUMÍNIO "P" 3" - PAINEL APLICADO A PARTIR DE 0,50m DE ALTURA DO PISO.



Planta Baixa - Térreo
Escala - 1/75

PROPRIETÁRIO			
ARQUITETO			CREA
ARQUITETO			SAÚDE
CALCULO			
CONSTRUÇÃO			
APROVO PM -			
02			
01	DATA	DESENHO	APROVAÇÃO
PROJETO: HOSPITAL MUNICIPAL JAIME OSTERNO - REFORMA DA EMERGÊNCIA CLIENTE: MUNICÍPIO DE MARCO LOCAL: AV PREFEITO GUIDO OSTERNO, S/N - CENTRO, MARCO - CE CONTEÚDO: INSTALAÇÃO HIDRO-SANITÁRIA 1 HIDRO-SANITARIO			
ESCALA: 1/250	DESENHO: DATA:	PRANCHA:	
ÁREA DE REFORMA: 317,54 m²	DATA: NOV/2018		01/02