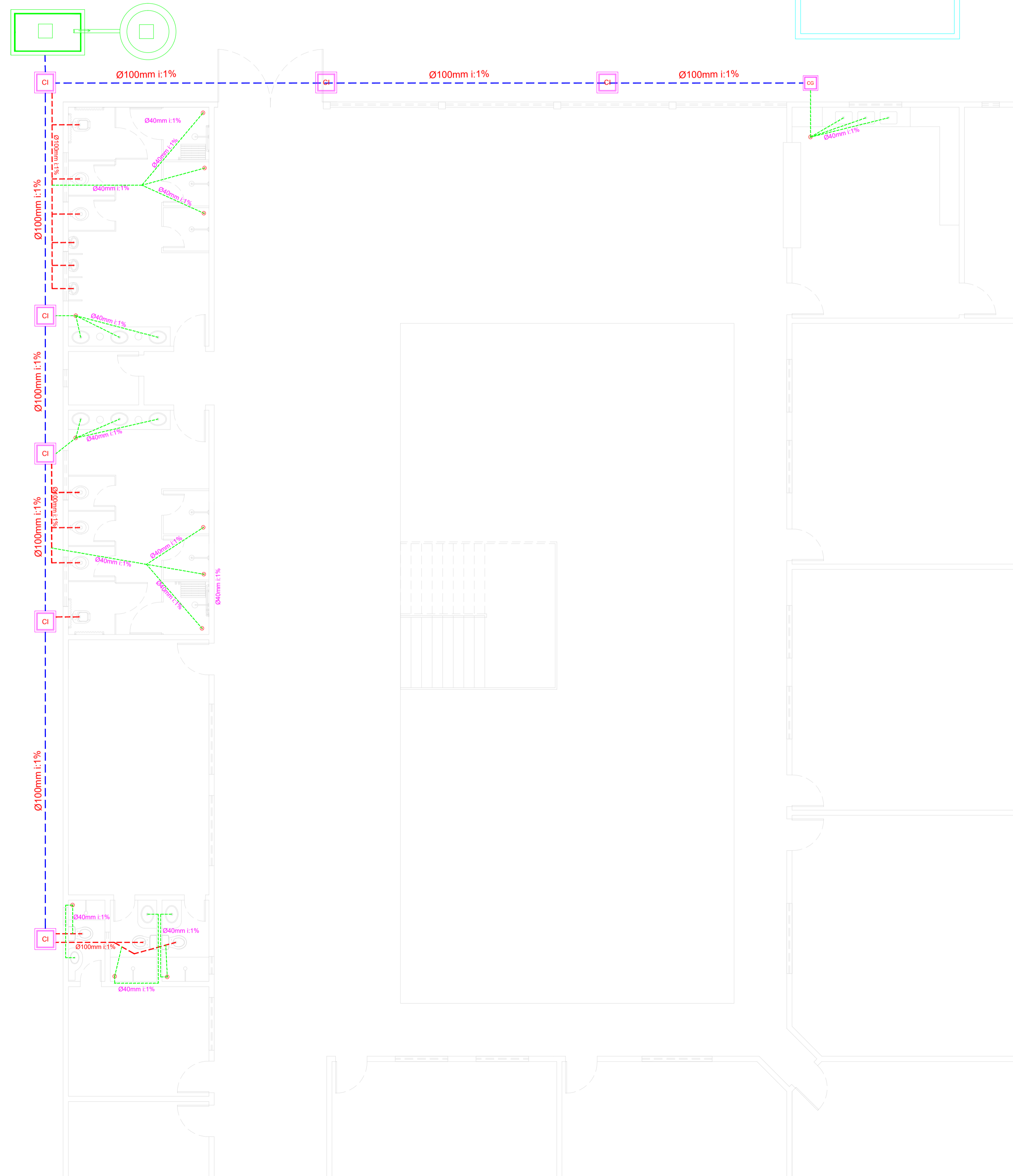


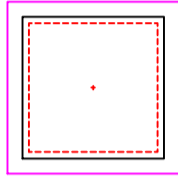
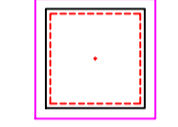




# 01 SANITÁRIO PAV. TÉREO

Escala 1:75

Reservatório de Água



## LEGENDA

-  CAIXA DE INSPEÇÃO EM ALVENARIA COM TAMPA DE CONCRETO DIM. 60x60cm
-  CAIXA DE GORDURA (CG) OU CAIXA SEPARADORA DE SABÃO DIMENSÕES DE ACORDO COM O DETALHE NO PROJETO. DIM. 40x40cm
-  RALO CIRCULAR 40mm
-  TUBULAÇÃO EM CANO PVC 40mm
-  TUBULAÇÃO EM CANO PVC 100mm
-  TUBULAÇÃO EM CANO PVC 100mm

PROPRIETÁRIO			
ARQUITETO		CREA	
ARQUITETO			
CALCULO		SAÚDE	
CONSTRUÇÃO			
		APROVO PM -	

Q2				
Q1				
Nº	DATA	REVISÃO	DESENHO	APROVAÇÃO



**E.E.F SÃO FRANCISCO (Triângulo do Marco)**  
 CLIENTE: MUNICÍPIO DE MARCO - CE  
 ENDEREÇO DA OBRA: RUA DO CEMITÉRIO - TRIÂNGULO DO MARCO  
 CONTEÚDO: PROJETO EXECUTIVO HIDROSSANITÁRIO  
 SANITÁRIO PAV. TÉRREO

AV. PREFEITO GUIDO OSTERHO, S/N  
 CENTRO, MARCO - CE | 02360-000  
 88 3664.1210 | 88 3664.1415  
 www.marco.ce.gov.br  
 CNPJ: 07.586.516/0001-47

ESCALA PRANCHA:	DESENHO:	PRANCHA:
	DATA:	<b>09/13</b>
	<b>SET/2019</b>	