




Prefeitura Municipal de Marco
Estado do Ceará




PREFEITURA MUNICIPAL DE MARCO

REVITALIZAÇÃO DOS CANTEIROS CENTRAIS E DA AVENIDA PRINCIPAL COM INSTALAÇÃO LAMPADAS DE LED, NO MUNICIPIO DE MARCO CE

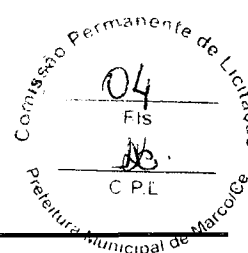
Local: Município de Marco - Ceará

SETEMBRO / 2019

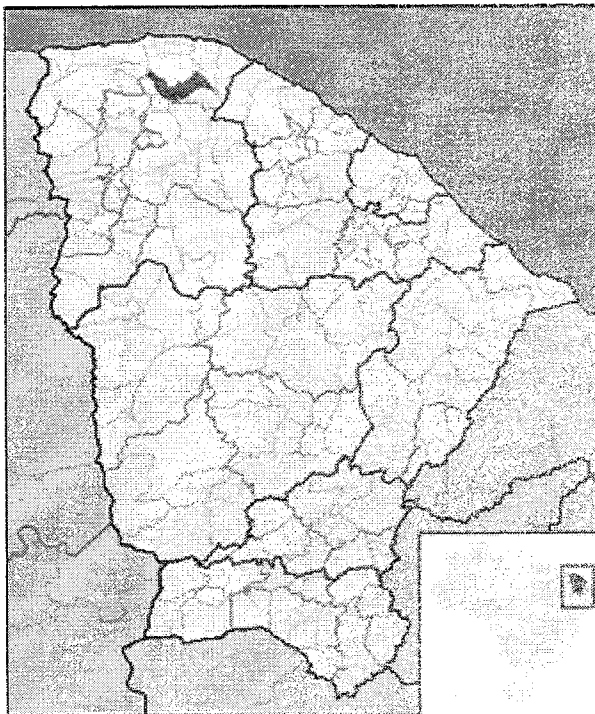

Paulo José Moura Sousa
Engenheiro Civil
CREA: 060771486-4 CE/RR



Prefeitura Municipal de Marco
Estado do Ceará



INTRODUÇÃO



Marco do Estado do Ceará. Os habitantes se chamam marquenses.

O município se estende por 574,1 km² e contava com 24 707 habitantes no último censo. A densidade demográfica é de 43 habitantes por km² no território do município.

Vizinho dos municípios de Morrinhos, Bela Cruz e Santana do Acaraú, Marco se situa a 8 km a Sul-Leste de Bela Cruz a maior cidade nos arredores.

Situado a 29 metros de altitude, de Marco tem as seguintes coordenadas geográficas: Latitude: 3° 7' 28" Sul, Longitude: 40° 8' 56" Oeste.



Suas origens remontam ao século XVIII, tendo como referência um marco divisório entre a Ribeira do Acaraú e Santana do Acaraú, situando-se meia légua distante do local onde se edificaria a povoação. As terras nas quais se localiza o Município eram, primitivamente, habitadas por índios Tremembés, Aperiús


e Acriús, tribos que por desavença familiar se separaram, indo algumas delas residir na Ibiapaba.

Cessadas as desavenças tribais, surgiram os colonizadores brancos, dentre outros, Manuel de Góes Monteiro, pioneiro na ocupação de terras na Ribeira do Acaraú. Surgiram nessa fase as

Paulo José Moura Sousa
Engenheiro Civil
CREA: 06077/1496-4 CE/RR



Prefeitura Municipal de Marco
Estado do Ceará



primeiras edificações, em processo lento e persistente, formando ao longo dos anos o conjunto gregário em modestas condições.

O distrito, com jurisdição centralizada em Santana do Acaraú, data de 21 de outubro de 1872, confirmado posteriormente segundo Lei Municipal de 15 de abril de 1893. Sua elevação à categoria de Vila provém do Dec-lei nº 448, de 20 de dezembro de 1938. A elevação à categoria de Município com a denominação atual, provém da Lei nº 1.153, de 22 de novembro de 1951, tendo sido instalado a 25 de março de 1955.


Seu primeiro colégio foi construído na localidade de Gado Bravo, quando Marco ainda era Distrito de Licânia, atual Santana do Acaraú, nas Terras de Inácio Jesuíno Soeiro, um dos primeiros habitantes da Ribeira do Acaraú e também um dos primeiros a libertar seus escravos, muito antes da Lei Áurea. Embora patriarca de uma importante e tradicional família, não teve nenhum de seus descendentes como prefeito de Marco. Marco conta hoje com um dos maiores Polos Moveleiros do Nordeste, que geram emprego e renda, amenizando assim o problema das secas que assolam o semiárido. É sede do Projeto de Irrigação do Baixo Acaraú, inaugurado pelo então presidente Fernando Henrique Cardoso, em 2000, outra obra de infraestrutura que alavanca a economia de Marco, gerando emprego e atraindo investimentos de pessoas e empresas até mesmo de outros países, pois Marco já desponta como um potencial exportador de frutas para a Europa, Estados Unidos e Japão, como também seus móveis são igualmente exportados para todos os estados brasileiros e alguns países do Mercosul e América Latina.

O município é dividido em 3 (três) regiões:


Marco (sede) criado em 22/11/1951 - Lei estadual nº 1.153

Distrito de Panacuí criado em 20/05/1931 - Decreto estadual nº 193

Distrito de Mocambo criado em 19/11/1994 - Lei municipal nº 53



Prefeitura Municipal de Marco
Estado do Ceará



MEMORIAL DESCRITIVO/ESPECIFICAÇÕES TÉCNICAS

OBRA : REVITALIZAÇÃO DOS CANTEIROS CENTRAIS E DA AVENIDA PRINCIPAL
COM INSTALAÇÃO LAPADAS DE LED, NO MUNICÍPIO DE MARCO.

ENDEREÇO: CENTRO – MARCO - CE

DATA : SETEMBRO/2019

OBJETO.

Este Memoria Descritivo compreende um conjunto de discriminações técnicas, critérios, condições e procedimentos estabelecidos para o PROJETO DE REVITALIZAÇÃO DOS CANTEIROS CENTRAIS E DA AVENIDA PRINCIPAL COM INSTALAÇÃO LAPADAS DE LED, NO MUNICÍPIO DE MARCO.

MATERIAIS OU EQUIPAMENTOS SIMILARES

A equivalência de componentes da edificação será fundamentada em certificados de testes e ensaios realizados por laboratórios idôneos e adotando-se os seguintes critérios:

- Materiais ou equipamentos similar-equivalentes – Que desempenham idêntica função e apresentam as mesmas características exigidas nos projetos.
- Materiais ou equipamentos similar-semelhantes – Que desempenham idêntica função, mas não apresentam as mesmas características exigidas nos projetos.
- Materiais ou equipamentos simplesmente adicionados ou retirados – Que durante a execução foram identificados como sendo necessários ou desnecessários à execução dos serviços e/ou obras.
- Todos os materiais a serem empregados deverão obedecer às especificações dos projetos e deste memorial. Na comprovação da impossibilidade de adquirir e empregar determinado material especificado deverá ser solicitada sua substituição, condicionada à manifestação do Responsável Técnico pela obra.
- A substituição de materiais especificados por outros equivalentes pressupõe, para que seja autorizada, que o novo material proposto possua, comprovadamente, equivalência nos itens qualidade, resistência e aspecto.



FASES DE OBRAS

PROJETO, MATERIAIS, EQUIPAMENTOS E CRITÉRIOS DE ANALOGIA.

Nenhuma alteração nas plantas, detalhes ou especificações, determinando ou não alteração de custo da obra ou serviço, será executada sem autorização da Fiscalização.

Em caso de itens presentes neste Memorial Descritivo e não incluídos nos projetos, ou vice-versa, devem ser levados em conta na execução dos serviços de fôrma como se figurassem em ambos.

Em caso de divergências entre os desenhos de execução dos projetos e as especificações, o Responsável Técnico pela obra deverá ser consultado, a fim de definir qual a posição a ser adotada.

Em caso de divergência entre desenhos de escalas diferentes, prevalecerão sempre os de escala maior. Na divergência entre cotas dos desenhos e suas dimensões em escala, prevalecerão as primeiras, sempre precedendo consulta ao Responsável Técnico pela obra.

1.0 SERVIÇOS PRELIMINARES

1.1 PLACAS DE IDENTIFICAÇÃO DA OBRA

Deverá ser alocada uma placa de identificação da obra, conforme modelo em padrão da Prefeitura Municipal de Marco. O material utilizado será chapa de aço galvanizado nas dimensões de 4,0x 3,0m, e deverá ser aprovado pela fiscalização.

2.0 PAVIMENTAÇÃO

2.1 RECOMPOSIÇÃO MEIO FIO DE CONCRETO

Será utilizado em todo o perímetro da obra o meio fio pré-fabricada de concreto, do tipo I: com 30 cm de altura, 100 cm de comprimento com canto superior arredondado e face externa ligeiramente inclinada.

Poderão ser adquiridas de fábricas de produtos pré-moldados, ou confeccionadas em canteiro com o uso de fôrmas padronizadas para tal; deverá pois, consultar qual traço será o mais recomendável, observar os processos de adensamento e cura.



Deverá ser executado em todo o perímetro da obra obedecendo aos limites do projeto.

2.2 PISO INTERTRAVADO CINZA

Este piso será executado sobre terreno nivelado e compactado, para evitar possíveis rebaixamentos de camada e prejudicar o pavimento.

Será executada uma camada de pó de pedra de no mínimo 0,05 cm de altura, onde será instalado o piso, esta camada de areia deverá ser nivelada para receber o piso Intertravado. O Intertravado terá dimensões de 20 x 10 x 4 cm, será executado não deixando espaços vazios. Suas áreas de instalação estão especificadas em projeto.

2.3 PISO INTERTRAVADO COLORIDO (CORES DE ACORDO COM O PROJETO)

Este piso será executado sobre terreno nivelado e compactado, para evitar possíveis rebaixamentos de camada e prejudicar o pavimento.

Será executada uma camada de pó de pedra, de no mínimo 0,05 cm de altura, onde será instalado o piso, esta camada deverá ser nivelada para receber o piso Intertravado. O Intertravado terá dimensões de 20x 10 x 4 cm, será executado não deixando espaços vazios. O piso intertravado colorido deverá ter acrescentado em sua fabricação o pigmento na cor especificada no projeto até atingir a cor desejada. Não será aceito piso pintado com tinta após a execução do serviço.

Suas áreas de instalação especificadas em projeto.

2.4 PISO CIMENTADO COM ARGAMASSA DE CIMENTO E AREIA

O piso cimentado deverá ser executado nas áreas onde o meio fio danificado e deverá ser executado de acordo com as normas exigidas quanto aos materiais e a cura mínima.


3.0 INSTALAÇÕES ELÉTRICAS

As instalações elétricas serão feita por pessoal qualificado que possuam certificação de NR10, e tenham experiências comprovadas.

Toda instalação deverá ser executada de acordo com as Normas e recomendações da ABNT e ENEL, obedecendo ao projeto de instalações elétricas.



Prefeitura Municipal de Marco
Estado do Ceará



com eletrodutos flexíveis pesados preferencialmente de PVC e fios e cabos em cobre eletrolítico com isolamento termoplástico. Esse conjunto de iluminação será ligado ao quadro elétrico e os eletrodutos e a fiação serão toda subterrânea, será executado conforme projeto elétrico.

Serão confeccionadas caixas de passagem interligando toda a instalação elétrica da obra. As mesmas deverão ser executadas com tijolo cerâmico furado, chapiscadas e rebocadas. O fundo não deverá ser concretado em hipótese alguma. Será instalado um lastro de brita a fim de permitir a absorção de qualquer líquido que venha a entrar na caixa pelo solo. A tampa deverá vedar totalmente a abertura da caixa e será fabricada em concreto armado pré- moldado. Suas dimensões e detalhamentos constam em projeto e em orçamento.

Serão instalados eletrodutos de PVC rígido de bitola 40 mm (1 ¼"), Em toda a instalação elétrica da obra. No momento do assentamento dos tubos deve ser verificada a existência de pedras ou qualquer tipo de material que venha a comprometer a resistência das peças. Todas as peças devem ser a prova de chama e obedecer ao que exigem as normas de fabricação de materiais elétricos.

Serão instalados postes de concreto circular com altura de 12m, com 04 (quatro) luminárias de led, em cada poste será instalada uma foto célula, para acionamento automático e na base de cada poste será construído uma caixa de inspeção com fundo de brita. Cada poste terá um aterramento individual e deverá ter sua resistência comprovada antes da instalação no local.

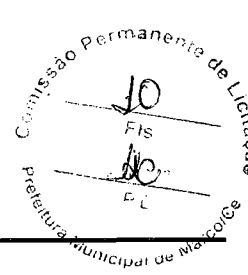
Em cada poste será instalada 02(duas) luminárias refletoras de Led com potência de 150 w. Todo o material utilizado na instalação deve ser normatizado a fim de garantir a eficiência energética do projeto.

Será instalado um quadro padrão COELCE de medição, para alimentar a obra, tipo trifásico, em mureta, na mesma mureta será instalado o quadro de distribuição. Todo material utilizado deverá ter sua normatização comprovada obedecendo a normatização exigida e garantindo a qualidade dos equipamentos.

Todos os cabos a serem utilizados na iluminação da obra devem ser certificados no INMETRO e atendendo as normas exigidas para instalações elétricas.



Prefeitura Municipal de Marco
Estado do Ceará



Devem ser passados nos eletrodutos com auxílio de cabo guia ou pesca e não devem ultrapassar dois terços da bitola definida para o eletroduto. Toda a fiação está dimensionada no projeto elétrico.

“AS BUILT”

Antes da entrega definitiva da obra, deverá ser solicitado o respectivo “as built”, sendo que a sua elaboração deverá obedecer ao seguinte roteiro:

1º) representação sobre as plantas dos diversos projetos, denotando como os serviços resultaram após a sua execução; (As retificações dos projetos deverão ser feitas sobre cópias dos originais, devendo constar, acima do selo de cada prancha, a alteração e respectiva data.).

2º) O “as built” consistirá em expressar todas as modificações, acréscimos ou reduções havidas durante a construção, e cujos procedimentos tenham sido de acordo com o previsto pelas Disposições Gerais deste Memorial.

Deverá ser:

- fornecido “as built” de todas as instalações executadas (água, esgoto, dados, telefone, iluminação, segurança e incêndio, automação e controle, entre outros);
- testados e feitos os ajustes finais em todos os equipamentos e instalações;
- revisados todos os materiais de acabamento, sendo feito os reparos finais ou substituição, se necessário;
- providenciada a carta de Alvara de Funcionamento e os demais certificados das Concessionárias locais;

Paulo José Moura Sousa

Engenheiro Civil

CREA: 060771496-4

Paulo José Moura Sousa
Engenheiro Civil
CREA: 060771496-4 CE/RR