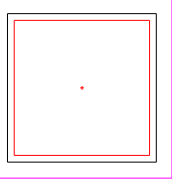
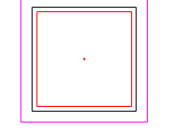






LEGENDA

-  CAIXA DE INSPEÇÃO EM ALVENARIA COM TAMPA DE CONCRETO DIM. 60x60cm
-  CAIXA DE GORDURA (CG) OU CAIXA SEPARADORA DE SABÃO DIMENSÕES DE ACORDO COM O DETALHE NO PROJETO. DIM. 40x40cm
-  RALO CIRCULAR 40mm
-  TUBULAÇÃO EM CANO PVC 40mm
-  TUBULAÇÃO EM CANO PVC 100mm
-  TUBULAÇÃO EM CANO PVC 100mm

PROPRIETÁRIO	
ARQUITETO	CREA
ARQUITETO	
CALCULO	SAÚDE
CONSTRUÇÃO	
APROVO PM -	

02	REVISÃO		DESENHO	APROVAÇÃO
01	PROJETO:			
Nº	DATA			



E.E.F GERALDO BASTOS OSTERNO

CLIENTE:
MUNICÍPIO DE MARCO - CE

TENDEREÇO DA OBRA:
DISTRITO DE SOARES

CONTEÚDO:
**PROJETO EXECUTIVO
HIDROSSANITÁRIO**

HIDRÁULICO

ESCALA PRANCHA:	DESENHO:	PRANCHA:
1/100	DATA:	07/09
	NOVEM./2019	