

CANTEIRO

CANTEIRO

POSTE DE ILUMINAÇÃO 04 PETALAS

PISO INTERTRAVADO TIPO TIJOLINHO (19,9x10x4)cm NA COR CINZA

CANTEIRO

PISO INTERTRAVADO TIPO TIJOLINHO (19,9x10x4)cm NA COR AMARELA

LIXEIRA

CANTEIRO

BANCO DE CONCRETO

CANTEIRO

CARAMANCHÃO

RUA SDO







RAMPA DE ACESSO

RUA SDO

RUA SDO

01 LAYOUT ESCALA 1/100

LEGENDA:

-  PISO INTERTRAVADO TIPO TIJOLINHO (19,9x10x4)cm NA COR CINZA
-  PISO INTERTRAVADO TIPO TIJOLINHO (19,9x10x4)cm NA COR AMARELO
-  GRAMA BATATAIS EM PLACAS
-  MEIO FIO DE CONCRETO PRE-MOLDADO 0,15cm
-  PROJEÇÃO ÁRVORE
-  BANCOS DE CONCRETO

PROPRIETÁRIO

ARQUITETO

ARQUITETO

CALCULO

CONSTRUÇÃO

CREA

INFRA

APROVO PM -

02					
01					
Nº	DATA	REVISÃO	DESENHO	APROVAÇÃO	

PROJETO: CONSTRUÇÃO DE UMA PRAÇA LOCALIZADA NA LOCALIDADE DE ALMAS - MARCO-CE

CLIENTE: MUNICÍPIO DE MARCO

LOCAL: LOCALIDADE DE ALMAS

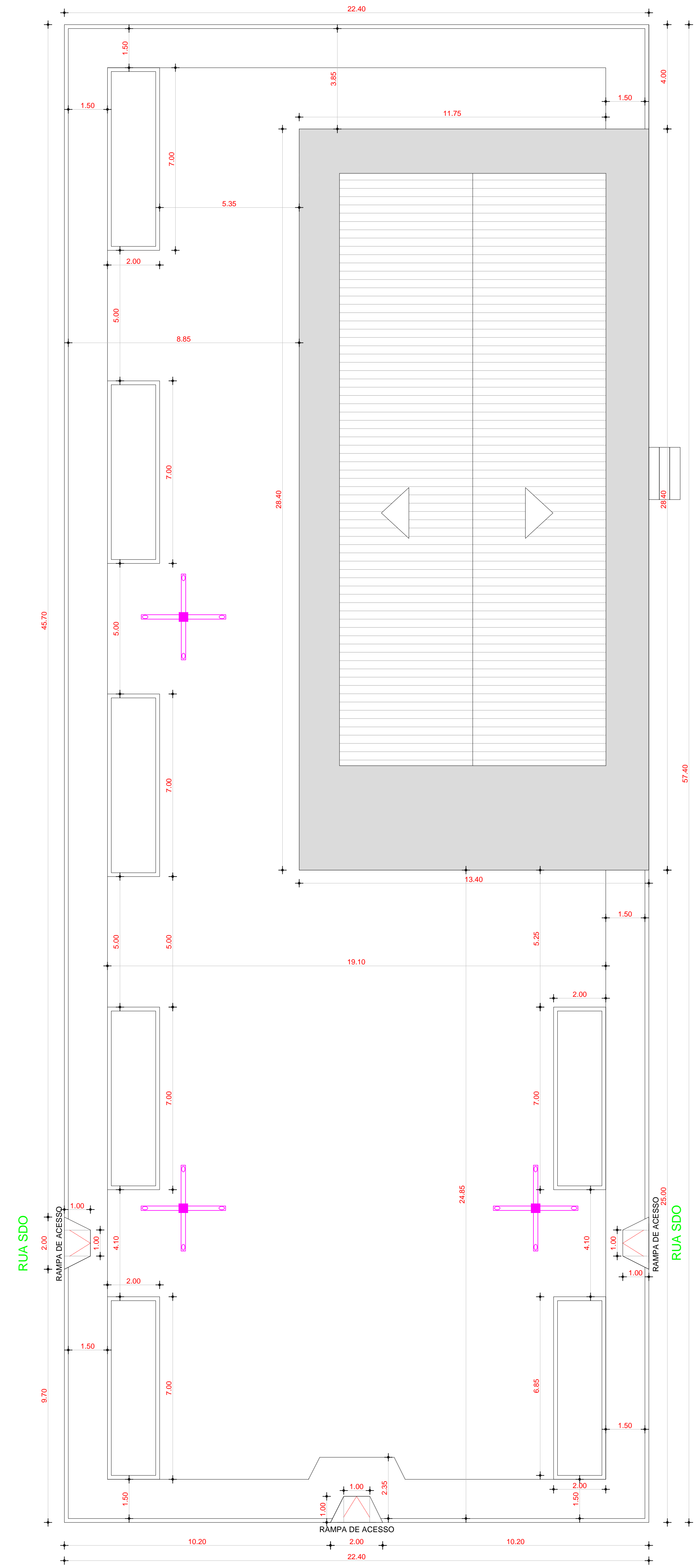
CONTEÚDO: LAYOUT

1



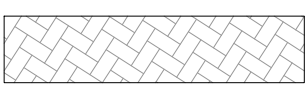

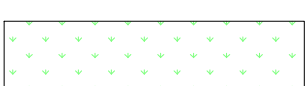


AV. PREFEITO GUIDO OSTENRO, S/N CENTRO | MARCO - CE | 82360-000  
FONE: 3664-2228 | 3664-3645  
WWW.MARCO.CE.GOV.BR  
CNPJ: 07.586.516/0001-47

ESCALA:	DESENHO:	PRANCHA:
1:100		
DATA:	<b>01/05</b>	
<b>MAIO/2022</b>		



02 | PLANTA COTADA  
ESCALA 1/100

LEGENDA:

-  PISO INTERTRAVADO TIPO TIJOLINHO (19,9x10x4)cm NA COR CINZA
-  PISO INTERTRAVADO TIPO TIJOLINHO (19,9x10x4)cm NA COR AMARELO
-  GRAMA BATATAIS EM PLACAS
-  MEIO FIO DE CONCRETO PRE-MOLDADO 0,15cm
-  PROJEÇÃO ÁRVORE
-  BANCOS DE CONCRETO

PROPRIETÁRIO \_\_\_\_\_  
 ARQUITETO \_\_\_\_\_  
 ARQUITETO \_\_\_\_\_  
 CALCULO \_\_\_\_\_  
 CONSTRUÇÃO \_\_\_\_\_

CREA \_\_\_\_\_  
 INFRA \_\_\_\_\_  
 APROVO PM - \_\_\_\_\_

02					
01					
Nº	DATA	REVISÃO	DESENHO	APROVAÇÃO	

PROJETO:  
 CONSTRUÇÃO DE UMA PRAÇA LOCALIZADA NA LOCALIDADE DE ALMAS - MARCO-CE

CLIENTE:  
 MUNICÍPIO DE MARCO

LOCAL:  
 LOCALIDADE DE ALMAS

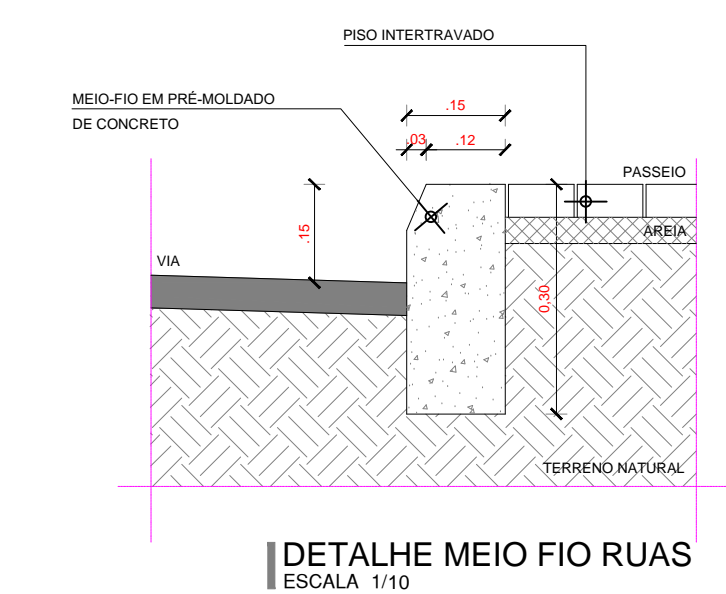
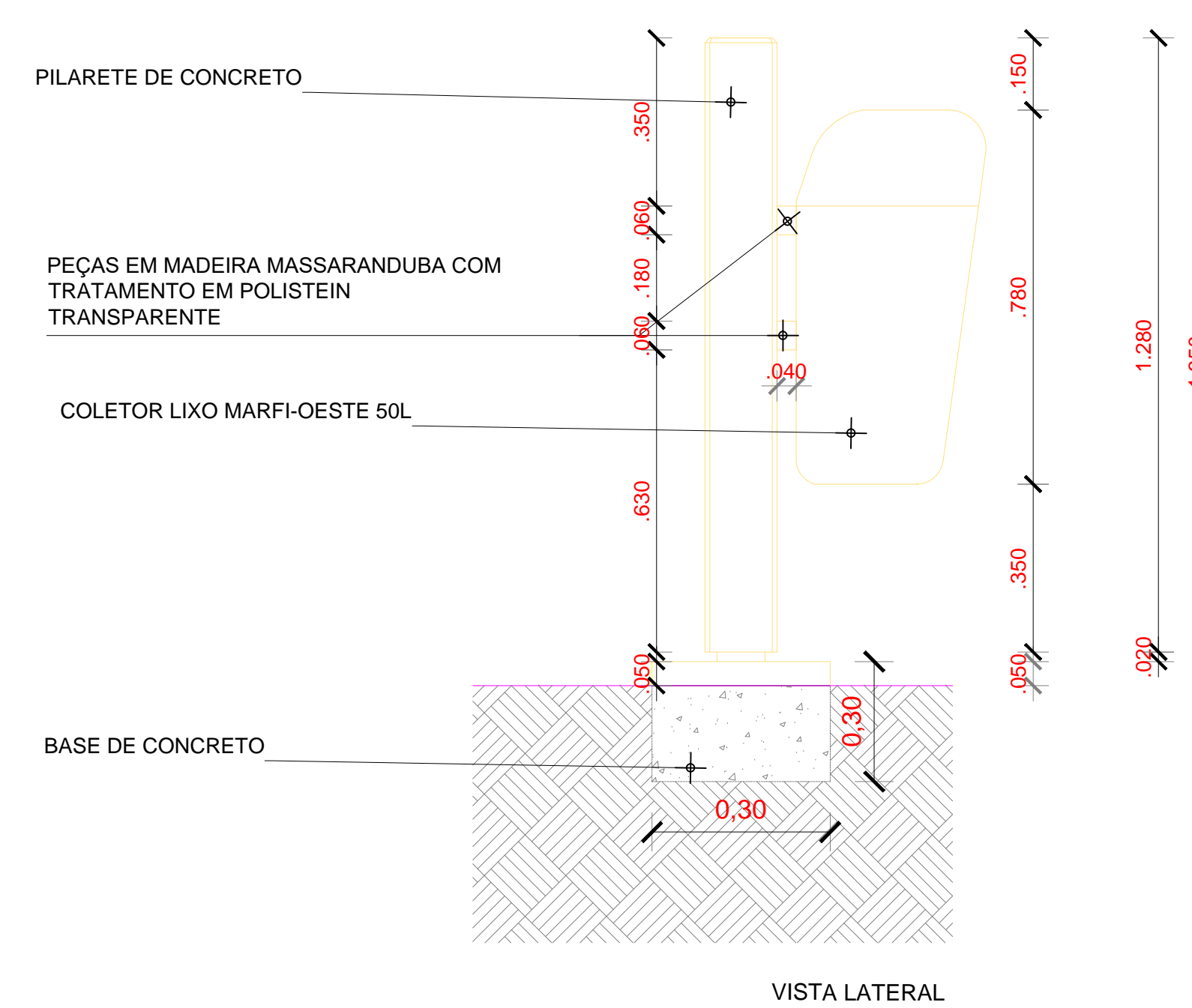
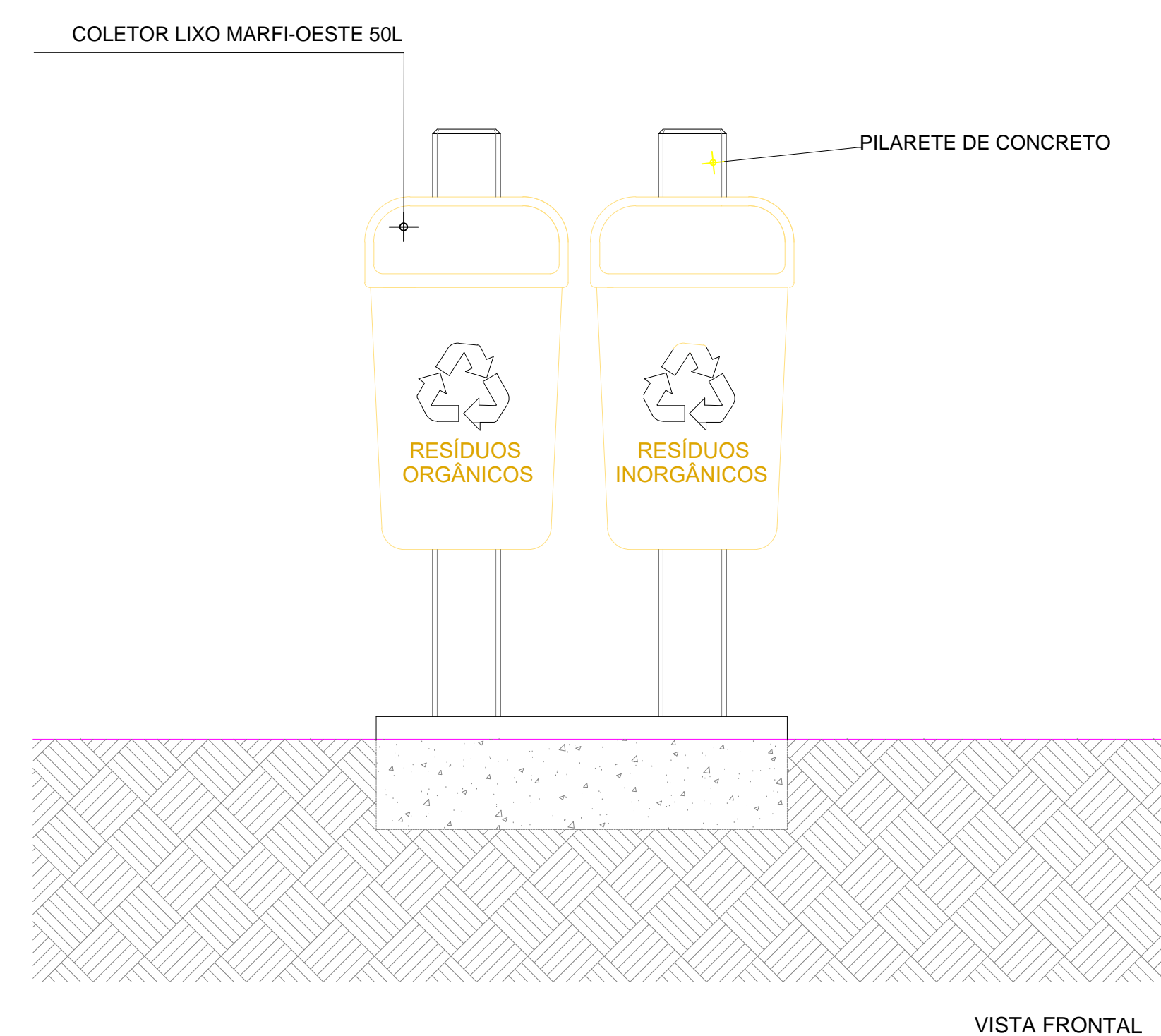
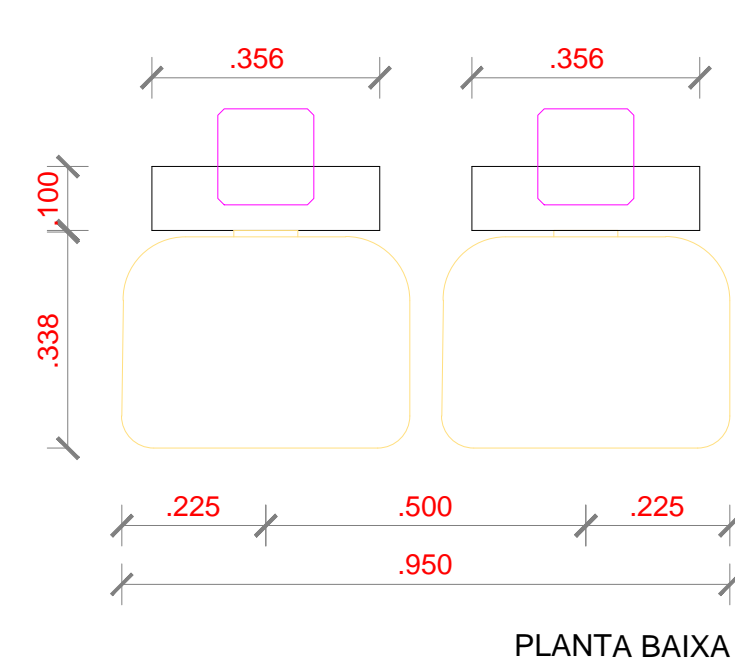
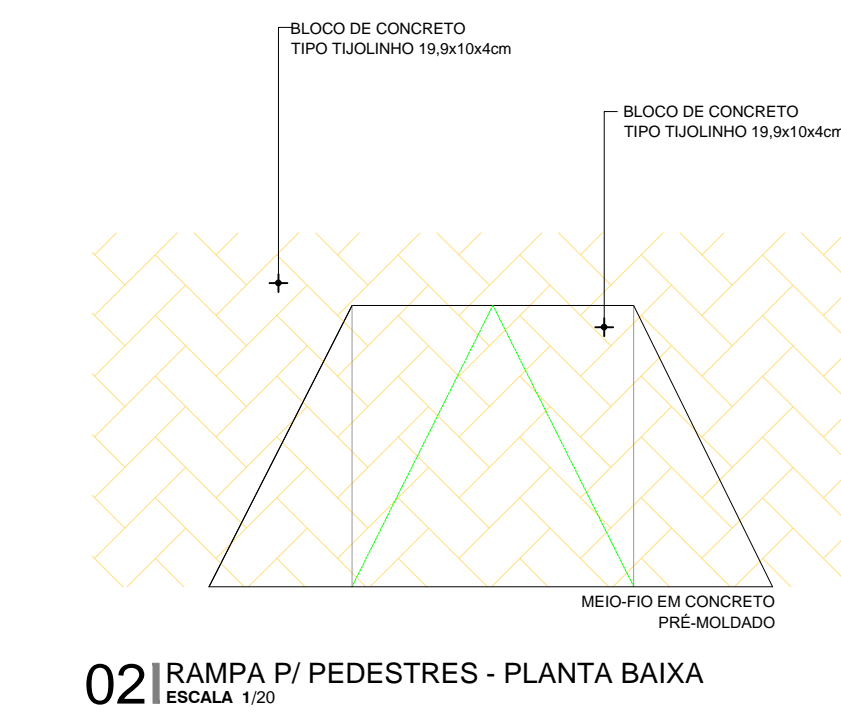
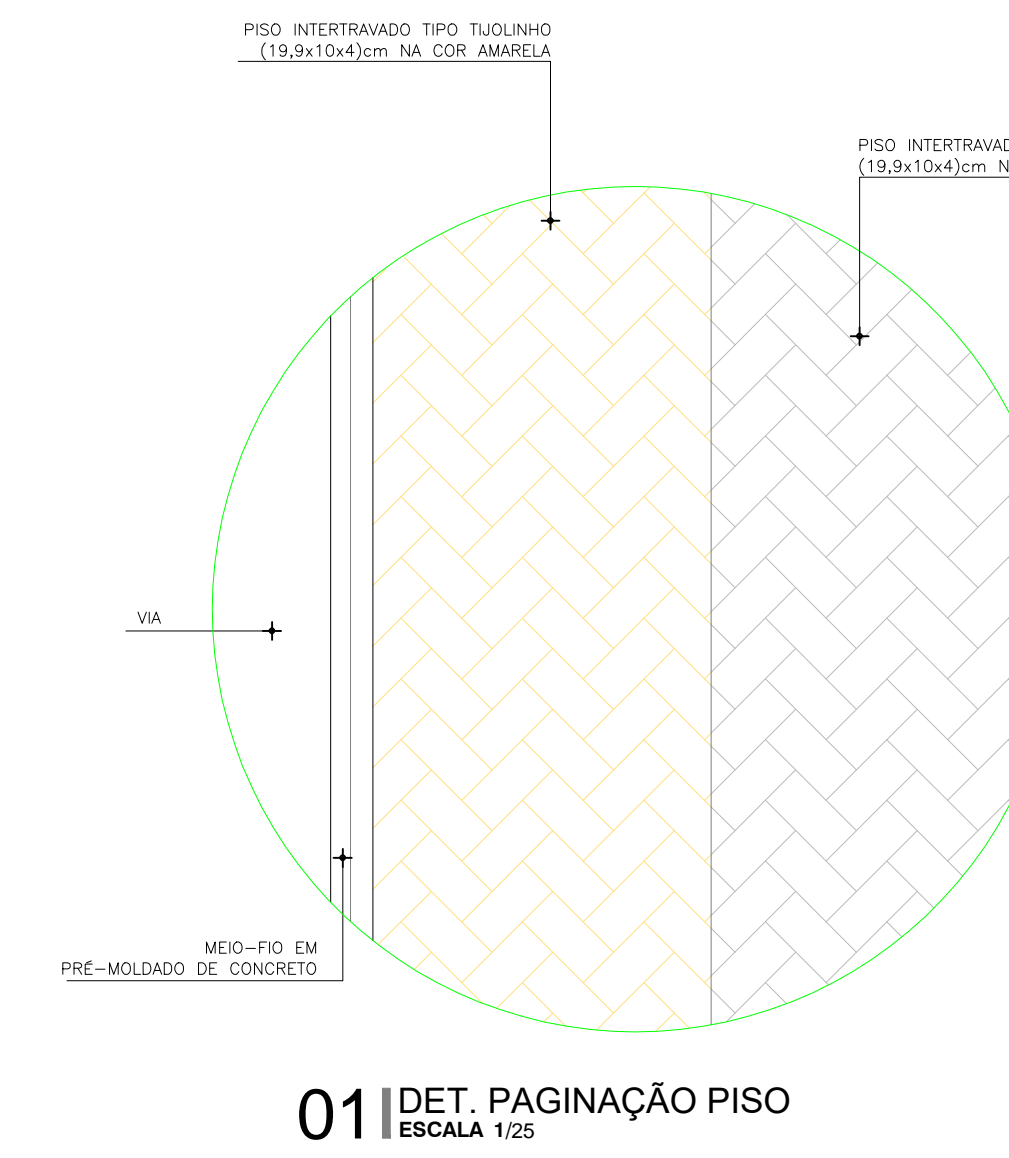
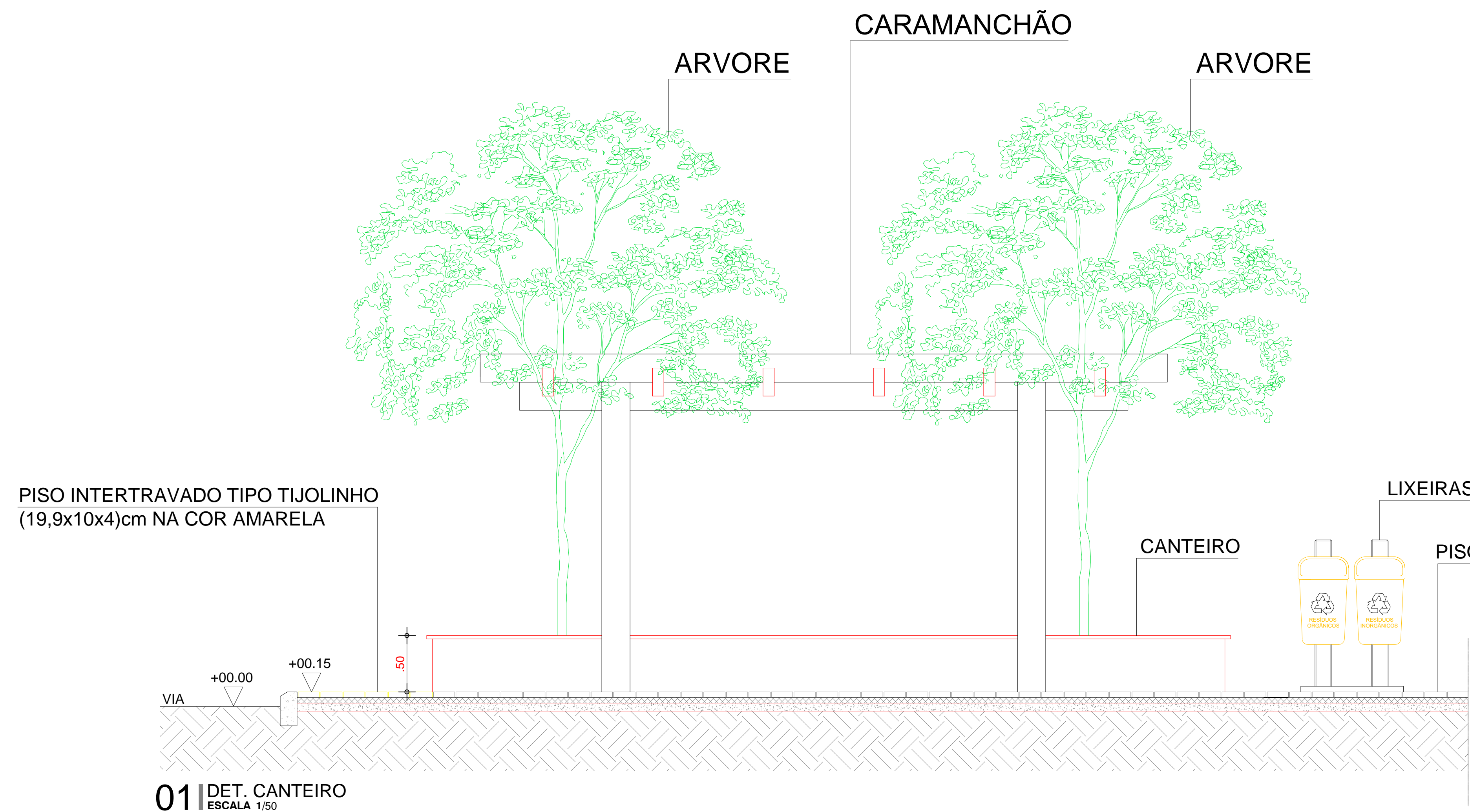
CONTEÚDO:  
 PLANTA COTADA

1 \_\_\_\_\_  
 \_\_\_\_\_  
 \_\_\_\_\_



AV. PREFEITO GUIDO OSTENRO, S/N  
 CENTRO | MARCO - CE | 82360-000  
 FONE: 3664-2212 | 366-3664-0115  
 WWW.MARCO.CE.GOV.BR  
 CNPJ: 07.586.516/0001-47

ESCALA: \_\_\_\_\_ DESENHO: \_\_\_\_\_ PRANCHA: \_\_\_\_\_  
 INDICADA \_\_\_\_\_ DATA: \_\_\_\_\_  
 MAIO/2022 **02/05**



PROPRIETÁRIO	
ARQUITETO	CREA
ARQUITETO	
CÁLCULO	INFRA
CONSTRUÇÃO	
APROVO PM -	

02				
01	DATA	REVISÃO	DESENHO	APROVAÇÃO

PROJETO:  
CONSTRUÇÃO DE UMA PRAÇA LOCALIZADA NA LOCALIDADE DE ALMAS - MARCO-CE

CLIENTE:  
MUNICÍPIO DE MARCO

LOCAL:  
LOCALIDADE DE ALMAS

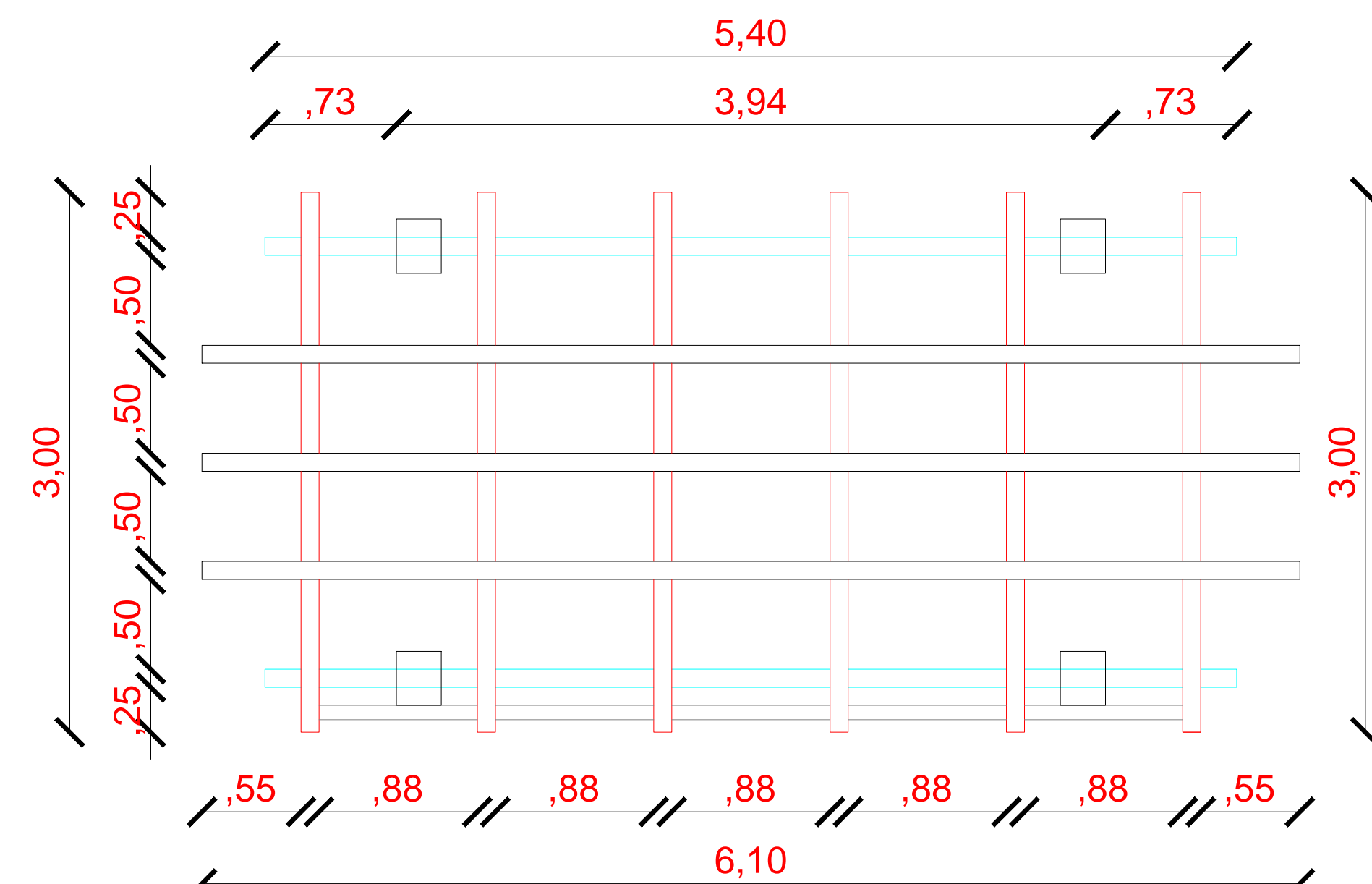
CONTEÚDO:  
DETALHES GERAIS

1

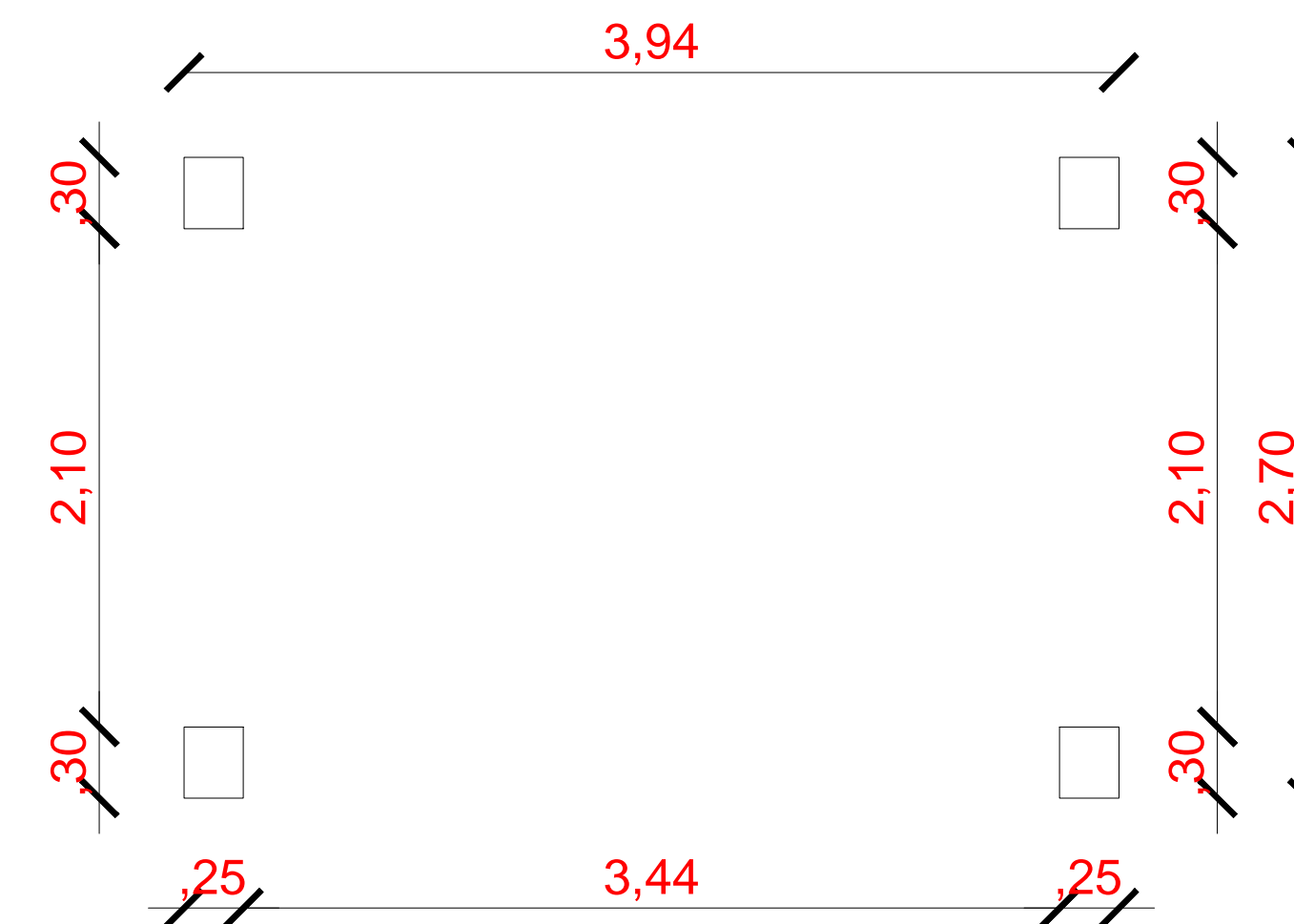


AV. PREFEITO GUIDO OSTENRO, S/N  
CENTRO | MARCO - CE | 82360-000  
FONE: 3664-2328 | 366-3664-1015  
WWW.MARCO.CE.GOV.BR  
CNPJ: 07.568.514/0001-47

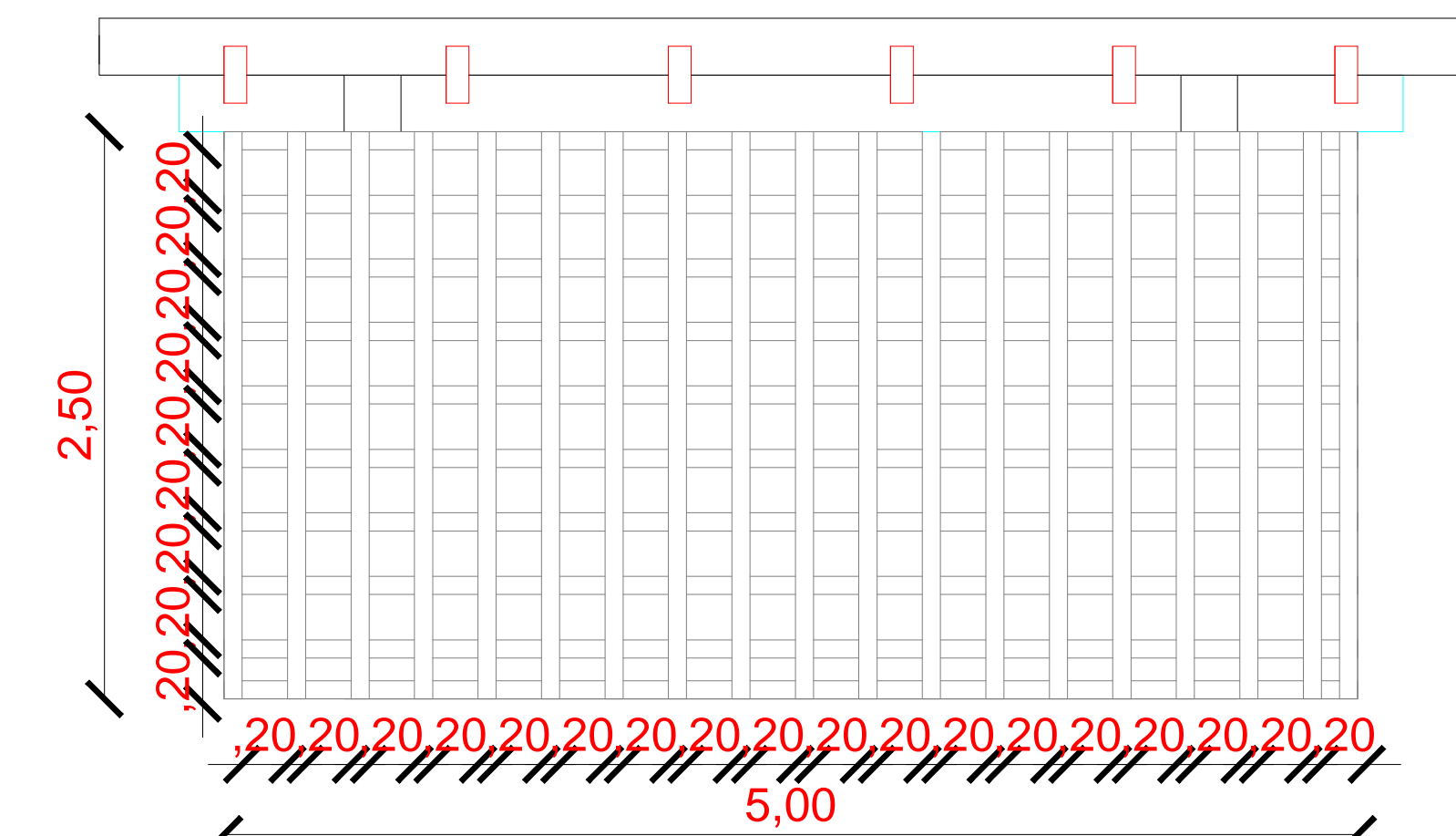
ESCALA: INDICADA DESENHO: DATA: PRANCHA: MAIO/2022 03/05



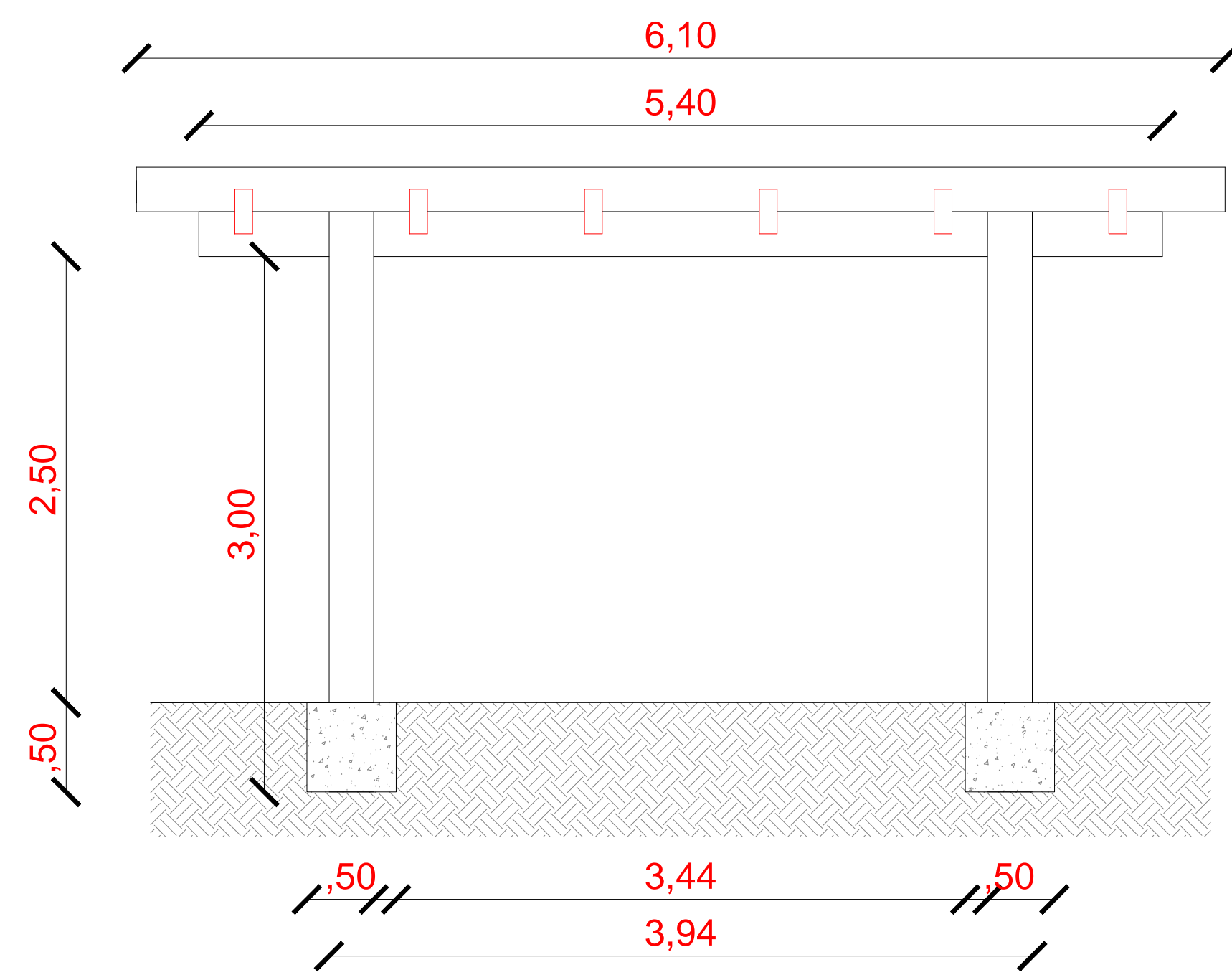
01 PLANTA BAIXA CARAMANCHÃO  
ESCALA 1/100



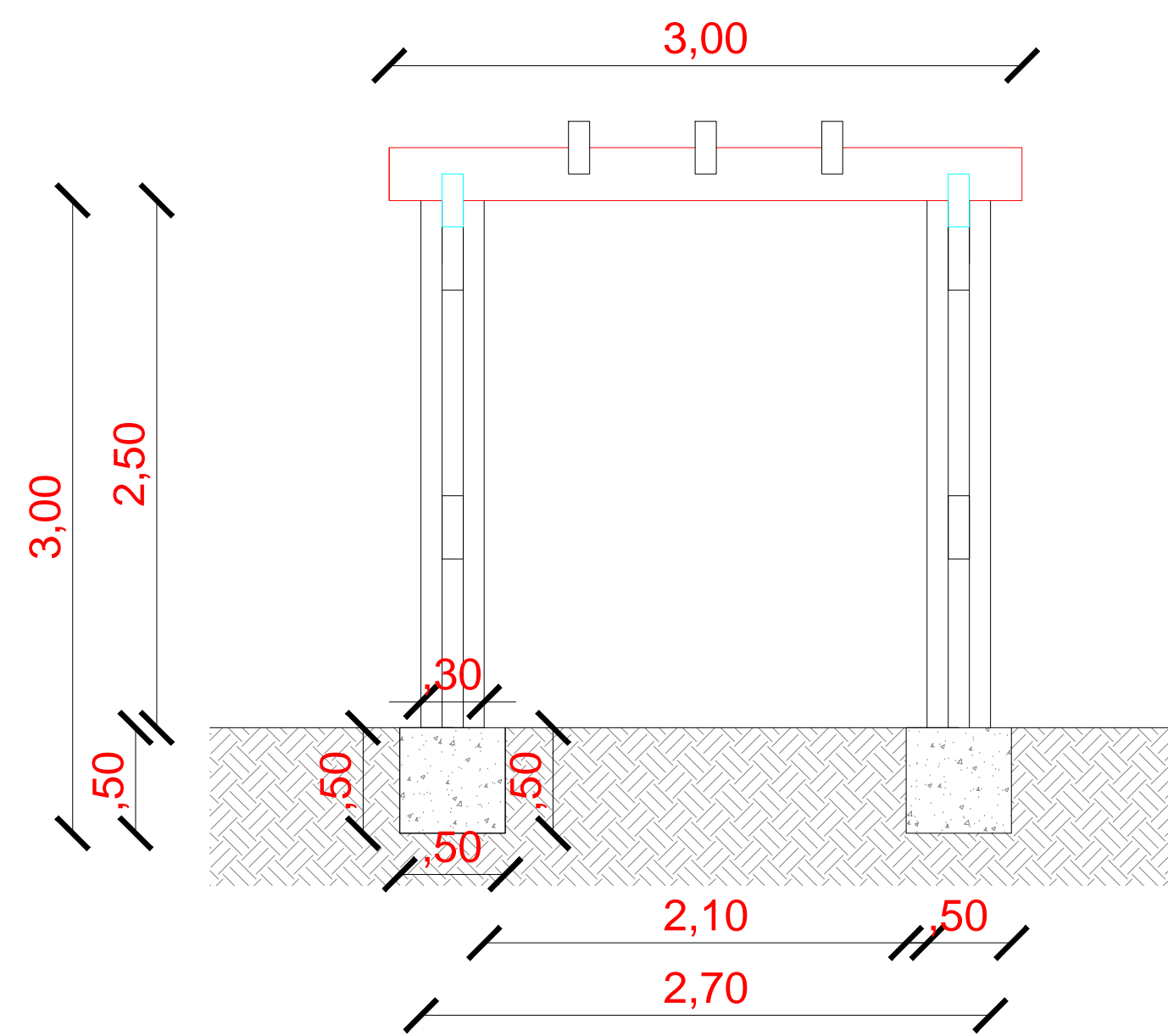
02 PLANTA DE PILARES  
ESCALA 1/100



05 DETALHE TRAMA DE MADEIRA  
ESCALA 1/100



03 VISTA 01  
ESCALA 1/100



04 VISTA 02  
ESCALA 1/100

PROPRIETÁRIO	CREA
ARQUITETO	INFRA
ARQUITETO	
CALCULO	
CONSTRUÇÃO	APROVO PM -

Q2	REVISÃO	DESENHO	APROVAÇÃO
01			
Nº	DATA		

PROJETO:  
CONSTRUÇÃO DE UMA PRAÇA LOCALIZADA NA LOCALIDADE DE ALMAS - MARCO-CE

CLIENTE:  
MUNICÍPIO DE MARCO

LOCAL:  
LOCALIDADE DE ALMAS

CONTEÚDO:  
CARAMANCHÃO

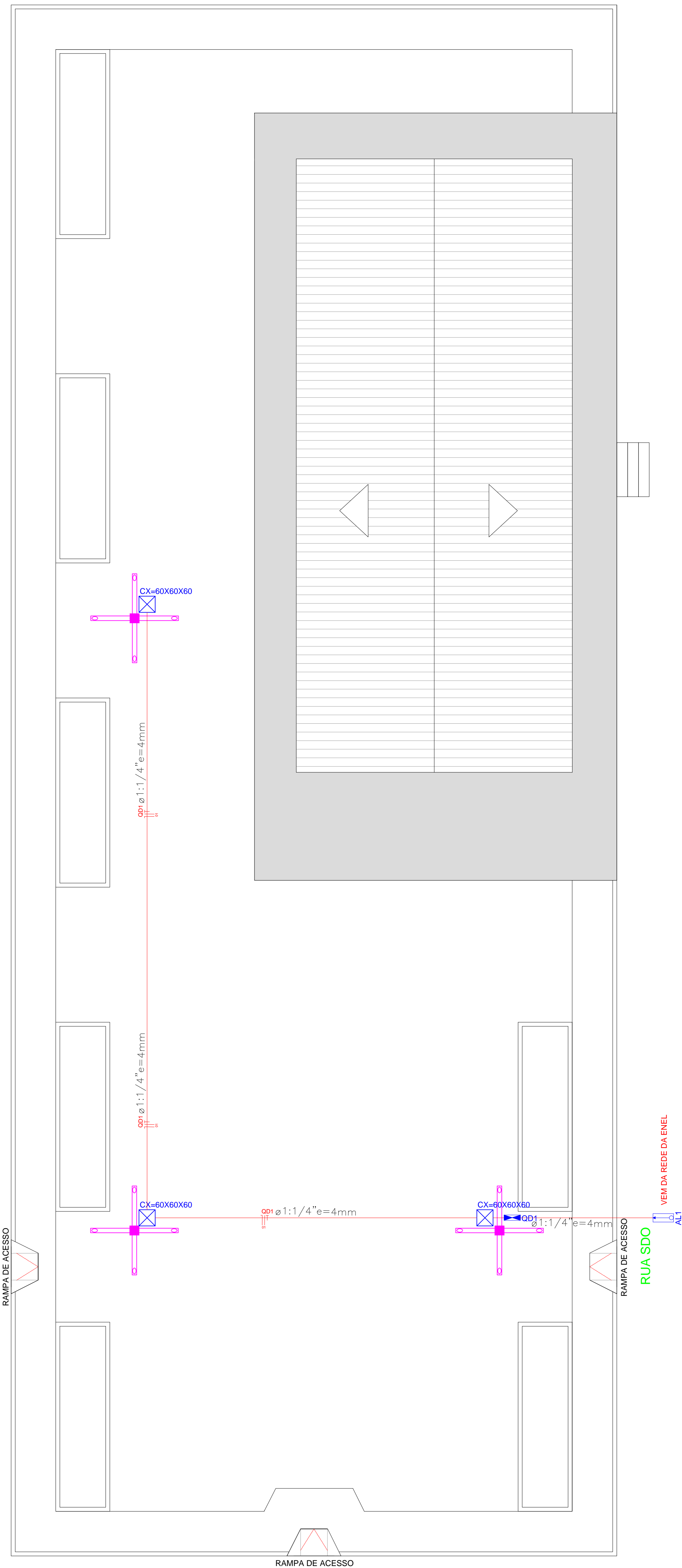
1



**MUNICÍPIO DE MARCO**

AV. PREFEITO GUIDO OSTENRO, S/N  
CENTRO | MARCO - CE | 82360-000  
FONE: 3664-3232 | 36 3664-1015  
WWW.MARCO.CE.GOV.BR  
CNPJ: 07.568.518/0001-47

ESCALA: INDICADA  
DESENHO: DATA: MAIO/2022  
PRANCHA: 04/05

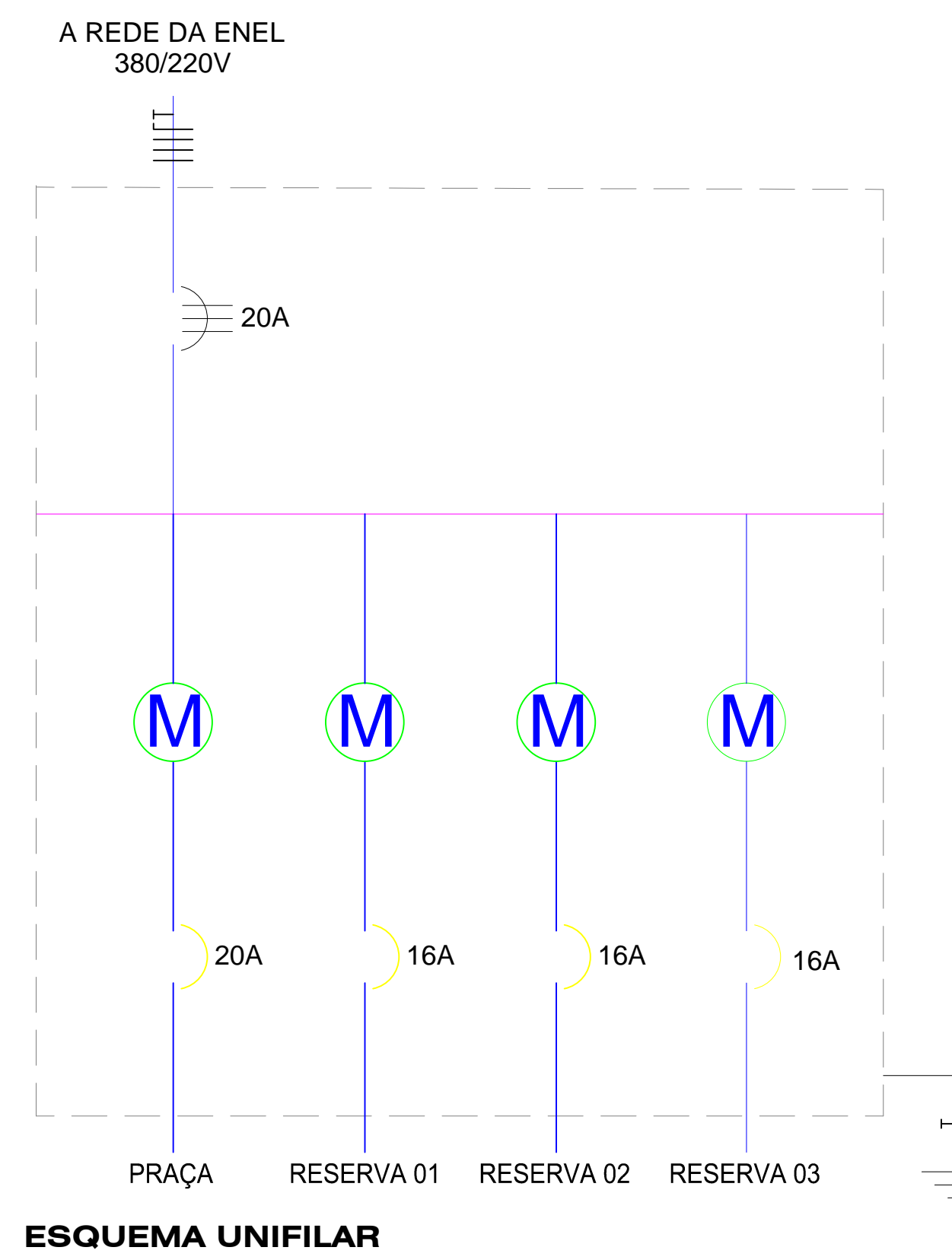


**Quadro de Cargas (QM1) - PRAÇA**

Circuito	Descrição	Esquema	Método de inst.	V (V)	Pot. total. (W)	Fases	In' (A)	Seção (mm2)	Disj (A)
QD1		3F+N+T	B1	380V/220 V	2.250	R+S+T		4	20.0
TOTAL					2.250	R+S+T			

**Quadro de Cargas (QD1) - PRAÇA**

Circuito	Descrição	Esquema	Método de inst.	V (V)	Iluminação (W)								Tomadas (W)	Pot. total. (W)	In' (A)	Seção (mm2)	Disj (A)				
					15	32	50	150	100	150	312	600						750	900	1400	2000
1	ILUMINAÇÃO PRAÇA	F+N+T	B1	220 V				03					03					2.250		4	20.00
TOTAL																		2.250			



ESQUEMA UNIFILAR

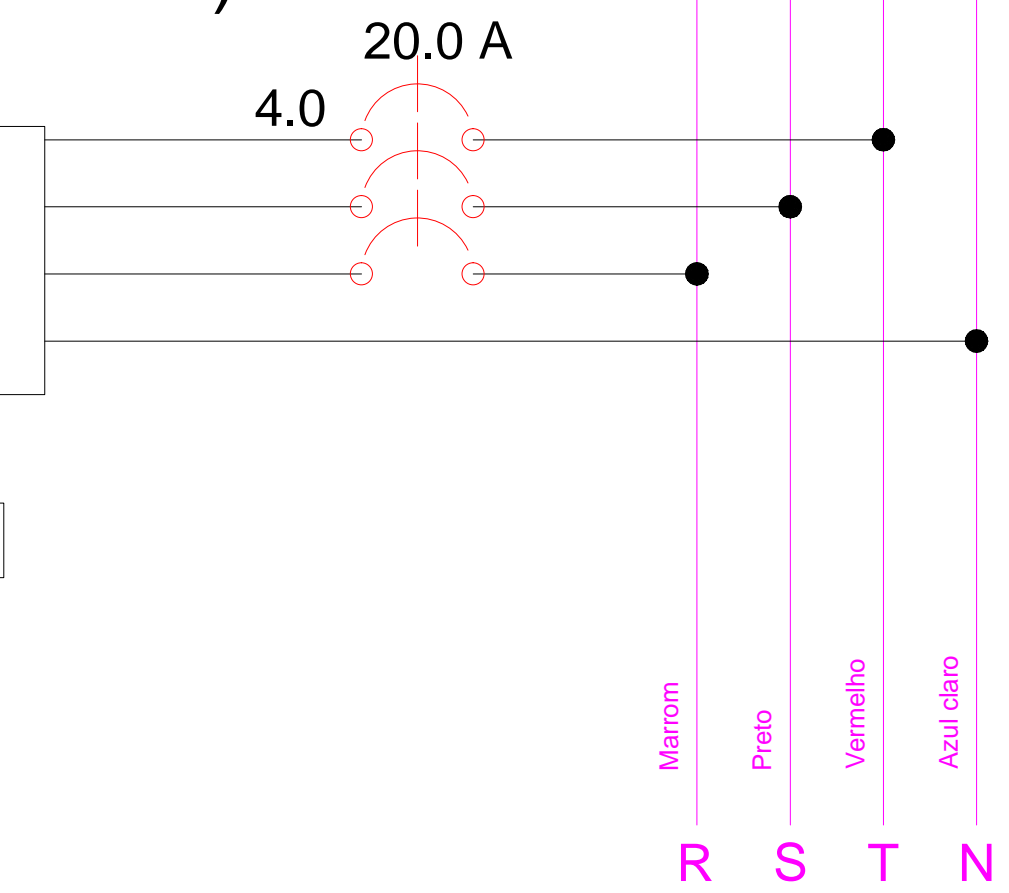
- POSTE CIRCULAR DE CONCRETO 04 PETALAS
- CAIXA DE PASSAGEM COM FUNDO EM LASTRO DE BRITA (0.60x0.60x0.60cm)
- QUADRO GERAL DE MEDIÇÃO PADRÃO POPULAR ENEL
- QUADRO DE DISTRIBUIÇÃO DE ENERGIA
- ELETRODUTO DE PVC RIGIDO ROSC. 1:1/4"
- INDICAÇÃO DE CIRCUITO (NEUTRO, FASE E TERRA)
- ALIMENTADOR DA REDE DE DISTRIBUIÇÃO

PROPRIETÁRIO	
ARQUITETO	CREA
ARQUITETO	
CALCULO	INFRA
CONSTRUÇÃO	
	APROVO PM -

Conduto  $\varnothing 2"$   
3#10(10)10 mm<sup>2</sup>

**QM1 (QUADRO ALIMENTADOR)**

QD1	2.250 W	ILUMINAÇÃO PRAÇA
Potência Instalada (W)		
Total	2.250	



AV. PREFEITO GUIDO OSTENRO, S/N  
CENTRO | MARCO - CE | 62360-000  
FONE: 3664-3232 | 366-3664-0145  
WWW.MARCO.CE.GOV.BR  
CNPJ: 07.586.516/0001-47

REVISÃO	DESENHO	APROVAÇÃO
PROJETO:	CONSTRUÇÃO DE UMA PRAÇA LOCALIZADA NA LOCALIDADE DE ALMAS - MARCO-CE	
CLIENTE:	MUNICÍPIO DE MARCO	
LOCAL:	LOCALIDADE DE ALMAS	
CONTEÚDO:	ELÉTRICO	
1		
ESCALA:	DESENHO:	PRANCHA:
INDICADA	DATA:	<b>05/05</b>
	MAIO/2022	