



161
2

EMPRESA DISTRIBUIDORA DE MOBILIÁRIO LTDA

AV GOVERNADOR BLEY, Nº 186 - LOJA 24 - CENTRO - VITÓRIA - ES
CNPJ: 31.472.249/0001-23 INSCRIÇÃO ESTADUAL: 83513531

PROPOSTA DE PREÇOS

À
Prefeitura Municipal de Marco/CE.
Pregão Eletrônico nº 037/2022

Dados da Empresa		
Razão Social: EDM Empresa Distribuidora de Mobiliário Ltda.		
CNPJ: 31.472.249/0001-23	Inscrição Estadual: 83513531	Inscrição Municipal: 1255500
Endereço: Av Governador Bley, Nº 186 - Loja 24 - Centro - Vitória - ES		
Tel./Fax: (27) 3332-5187		E-mail: licitacaoedm@edmmoveis.com.br
Banco: Bradesco	Agência: 2510	Conta Corrente: 21218-0

LOTE 01

Item	Descrição	Unid	Qtde	Fabricante/ Marca/ Modelo	Valor Unitário	Valor Total
01	CONJUNTO COMPOSTO DE 06 MESAS, 06 CADEIRAS E 1 MESA CENTRAL - TAMANHO INFANTIL MESA EM FORMATO TRAPÉZIO, PARA USO COLETIVO E NÃO INDIVIDUAL, POSSIBILITANDO A FORMAÇÃO DE GRUPOS DE ESTUDO COM 6 MESAS 06 CADEIRAS E UMA MESA CENTRAL MESA EM FORMATO TRAPÉZIO, FORMADO POR UMA MESA E UMA CADEIRA, TAMPO DA MESA CONFECCIONADO EM RESINA TERMOPLÁSTICA ABS MEDINDO 660MM X 240MM X 440MM COM 390MM DE PROFUNDIDADE DOTADO DE NERVURAS TRANSVERSAIS E LONGITUDINAIS PARA REFORÇO À TRACÃO NA PARTE INFERIOR ESTRUTURA DO TAMPO DA MESA FORMADO POR 02 TUBOS EM AÇO INDUSTRIAL RETANGULARES MEDINDO 30MM X 20MM E UM TUBO OBLONGO MEDINDO 30MM X 16MM UMA BARRA EM TUBO OBLONGO MEDINDO 30MM X 16MM FIXADA NA PARTE FRONTAL ENTRE UMA DAS COLUNAS LATERAIS ESTRUTURA REFORÇADA COM PÉS E 02 COLUNAS LATERAIS EM MATERIAL PLÁSTICO EVITANDO CORROSÃO E DESGASTE, SENDO CADA COLUNA É FORMADA POR DUAS BASES PARALELAS COM ESPESSURA 8,5MM E UMA PERPENDICULAR COM ESPESSURA DE 11MM, COM ALOJAMENTO PARA PASSAGEM DO TUBO DE INTERLIGAÇÃO COM A BASE DA MESA COM 125MM DE PROFUNDIDADE E ESPESSURA DE 3 MM FIXAÇÃO DAS COLUNAS AO TUBO DE FORMA ÚNICA E INVISÍVEL ATRAVÉS DE PINO METÁLICO ROSCADO PÉS COM ESPESSURA MÍNIMA DE 5 MM E CONTENDO ALETAS NA BASE MENOR E NA BASE MAIOR COM ESPESSURA 2,5MM PARA REFORÇO EM SUAS EXTREMIDADES CONTENDO PONTEIRAS PARA PROTEÇÃO CADEIRA COM ASSENTO E ENCOSTO EM RESINA PLÁSTICA VIRGEM INTERLIGADOS, FABRICADOS PELO PROCESSO DE INJEÇÃO	CONJ.	30	Delta/Desk/ P-CT3-LP-C	R\$ 6.579,00	R\$ 197.370,00



EDM

150
8

EMPRESA DISTRIBUIDORA DE MOBILIÁRIO LTDA

AV GOVERNADOR BLEY, Nº 186 - LOJA 24 - CENTRO - VITÓRIA - ES
CNPJ: 31.472.249/0001-23 INSCRIÇÃO ESTADUAL: 83513531


<p>TERMOPLÁSTICO, MARCA INJETADA EM ALTORELEVO DEVERÁ ESTAR NO ENCOSTO ASSENTO MEDINDO 340MM X 340MM /5MM, FIXADO À ESTRUTURA POR PARAFUSOS ALTURA ASSENTO/CHÃO 349MM ENCOSTO MEDINDO 335MM X 300MM /5MM, COM PUXADOR PARA FACILITAR O CARREGAMENTO DA CADEIRA, FIXADO À ESTRUTURA POR PARAFUSOS ESTRUTURA FORMADA POR DOIS PARES DE TUBO OBLONGO MEDINDO 16MM X 30MM COM ESPESSURA DE 1,5MM BASE DO ASSENTO E INTERLIGAÇÃO AO ENCOSTO EM TUBO OBLONGO MEDINDO 16MM X 30MM COBERTO PELO ENCOSTO UMA BARRA HORIZONTAL DE REFORÇO EM TUDO OBLONGO MEDINDO 16MM X 30MM COM ESPESSURA DE 1,5MM FIXADA ENTRE UMA DAS COLUNAS QUE LIGA A BASE DO ASSENTO AOS PÉS BASE DOS PÉS EM TUBO OBLONGO MEDINDO 20MM X 48MM COM ESPESSURA DE 1,5MM EM FORMA DE ARCO COM RAIOS MEDINDO NO MÁXIMO 800,0MM SAPATAS CALANDRADAS ANTIDERRAPANTES ENVOLVENDO AS EXTREMIDADES, DESEMPENHANDO A FUNÇÃO DE PROTEÇÃO DA PINTURA PREVENINDO CONTRA FERRUGEM, MEDINDO 162MM X 53MM E 100MM X 52MM COM TOLERÂNCIA DE / 2,00MM, INJETADAS EM POLIPROPILENO VIRGEM E PRESA À ESTRUTURA POR DE PARAFUSOS ESTRUTURA METÁLICA FABRICADA EM TUBO DE AÇO INDUSTRIAL TRATADOS POR CONJUNTOS DE BANHOS QUÍMICOS PARA PROTEÇÃO E LONGEVIDADE DA ESTRUTURA E SOLDADO ATRAVÉS DO SISTEMA MIG MESA CENTRAL SEXTAVADA, TAMPO INJETADO EM POLIPROPILENO E FIXADO A ESTRUTURA ATRAVÉS DE 03 PARAFUSOS INVISÍVEIS, CADA LADO MEDINDO 235MM MEDIDA INTERNA TAMPA INJETADA EM RESINA PLÁSTICA NA COR BEGE, COM SETE CAVIDADES PERMITINDO A DIVISÃO DOS MATERIAIS, SENDO 06 CAVIDADES CADA UM COM PORTA COPOS AO LADO, COM 4MM DE ESPESSURA ESTRUTURA COMPOSTA POR 03 TUBOS DE AÇO INDUSTRIAL 7/8, FORMANDO DOS PÉS TODA A ESTRUTURA METÁLICA É FABRICADA EM TUBO DE AÇO INDUSTRIAL TRATADOS POR CONJUNTOS DE BANHOS QUÍMICOS PARA PROTEÇÃO E LONGEVIDADE DA ESTRUTURA, INTERLIGADOS POR SOLDA MIG E PINTADOS ATRAVÉS DO SISTEMA EPÓXI PÓ.</p>					
<p align="center">VALOR TOTAL DO LOTE 01: CENTO E NOVENTA E SETE MIL, TREZENTOS E SETENTA REAIS.</p>					<p align="right">R\$ 197.370,00</p>

LOTE 02

Item	Descritivo	Unid	Qtde	Fabricante/ Marca/ Modelo	Valor Unitário	Valor Total
01	MESA COM TAMPO LISO BIPARTIDO, MEDINDO 1,20M DE DIÂMETRO, SEXTAVADA COM CADA ARESTA	CONJ.	100	Delta/Desk/ P-CHX-3	R\$ 3.532,33	R\$ 353.233,00



EDM



EMPRESA DISTRIBUIDORA DE MOBILIÁRIO LTDA

AV GOVERNADOR BLEY, Nº 186 - LOJA 24 - CENTRO - VITÓRIA - ES
CNPJ: 31.472.249/0001-23 INSCRIÇÃO ESTADUAL: 83513531

<p>MEDINDO 60CM, CONFECCIONADO EM RESINA TERMOPLÁSTICA DE ALTO IMPACTO ABS VIRGEM, ISENTO DE CARGAS MINERAIS. SUPERFÍCIE COM ESPESSURA MÍNIMA DE 6MM MICRO TEXTURIZADA, BORDAS DUPLAS SENDO A BORDA EXTERNA COM ESPESSURA DE 3,5MM E BORDA INTERNA 1,8MM CONECTADAS POR NERVURAS EM TODO CONTORNO COM 20MM DE ALTURA. ALTURA DA BORDA EXTERNA SEM EMENDAS COM NO MÍNIMO 30MM BRILHANTE FIXADO A ESTRUTURA POR MEIOS DE PARAFUSOS. BASE DA MESA FORMADA POR UM TUBO ÚNICO, MEDINDO 20MM X 20MM POSICIONADO SOB O TAMPO, FABRICADA PELO PROCESSO DE CONFORMAÇÃO MECÂNICA POR DOBRAMENTO, RESULTANDO EM UM ÚNICO PONTO DE SOLDA UNINDO AS EXTREMIDADES DO MESMO TUDO, E UMA BARRA DE SUSTENTAÇÃO HORIZONTAL CONFECCIONADA EM TUBO 20MM X 20MM, 6 COLUNAS COM TUBO DE 1.1/2" POLEGADAS PARA OS PÉS, COM PONTEIRAS EM POLIPROPILENO INJETADO. ALTURA TAMPO/CHÃO 590MM. TODA A ESTRUTURA METÁLICA É FABRICADA EM TUBO DE AÇO INDUSTRIAL TRATADOS POR CONJUNTOS DE BANHOS QUÍMICOS PARA PROTEÇÃO E LONGEVIDADE DA ESTRUTURA E SOLDADO ATRAVÉS DO SISTEMA MIG. CADEIRA INDIVIDUAL COM ASSENTO E ENCOSTO EM POLIPROPILENO INJETADO, CERTIFICADA CONFORME NORMA ABNT NBR 14006/2008. ASSENTO E ENCOSTO EM RESINA PLÁSTICA PP POLIPROPILENO VIRGEM, ISENTO DE CARGAS MINERAIS. FIXAÇÃO ATRAVÉS DE PARAFUSOS. ASSENTO COM BORDAS ARREDONDADAS CONTORNANDO TODA A PEÇA, REVESTINDO A BASE DO ASSENTO E EM CONTATO COM AS PERNAS DO USUÁRIO TOTALMENTE BOLEADA PARA NÃO CAUSAR ACIDENTES, SUPERFÍCIE COM ESPESSURA MÍNIMA DE 4MM, MEDINDO 340MM DE LARGURA POR 340MM DE PROFUNDIDADE. ALTURA ASSENTO AO CHÃO: 350MM. FIXAÇÃO ATRAVÉS DE PARAFUSOS. ENCOSTO COM BORDAS ARREDONDADAS CONTORNANDO TODA A PEÇA, SEM ORIFÍCIOS, MEDINDO 340MM DE LARGURA POR 280 MM DE EXTENSÃO VERTICAL, COM ESPESSURA MÍNIMA DE 4MM, COM ALÇA PARA FACILITAR O CARREGAMENTO DA CADEIRA E COM LOGOMARCA INJETADA EM ALTO-RELEVO. TUBO DE AÇO CARBONO MEDINDO 16X30MM, ENCAIXANDO A BASE DO ASSENTO AO ENCOSTO, COLOCADO POR DENTRO DAS BASES LATERAIS DO ENCOSTO, NÃO FICANDO O TUBO EXPOSTO. ESTRUTURA REFORÇADA EM PEÇA ÚNICA COM PÉS E 02 COLUNAS LATERAIS EM MATERIAL PLÁSTICO, EVITANDO CORROSÃO E DESGASTE, SENDO CADA COLUNA É FORMADA POR DUAS BASES PARALELAS COM ESPESSURA 8,5MM E UMA PERPENDICULAR COM ESPESSURA DE 11MM, COM ALOJAMENTO PARA PASSAGEM DO TUBO DE INTERLIGAÇÃO COM O ASSENTO COM 125MM DE PROFUNDIDADE E ESPESSURA DE 3MM. FIXAÇÃO DAS COLUNAS AO TUBO DE FORMA ÚNICA E INVISÍVEL ATRAVÉS DE PINO METÁLICO ROSCADO. PÉS COM ESPESSURA MÍNIMA DE 5 MM E CONTENDO NO MÍNIMO 4 ALETAS, COM ESPESSURA 2,5MM PARA REFORÇO. EM SUAS EXTREMIDADES CONTENDO PONTEIRAS PARA</p>				
--	--	--	--	--



EDM

664
B

EMPRESA DISTRIBUIDORA DE MOBILIÁRIO LTDA

AV GOVERNADOR BLEY, Nº 186 - LOJA 24 - CENTRO - VITÓRIA - ES
CNPJ: 31.472.249/0001-23 INSCRIÇÃO ESTADUAL: 83513531


PROTEÇÃO, MEDINDO 75X45MM. MEDIDA DO PÉ 390X40MM A 45MM NAS EXTREMIDADES. UMA BARRA HORIZONTAL DE REFORÇO EM TUDO OBLONGO MEDINDO 16X30MM COM ESPESSURA DE 1,5MM FIXADA ENTRE UMA DAS COLUNAS QUE LIGA A BASE DO ASSENTO AOS PÉS.						
VALOR TOTAL DO LOTE 02: TREZENTOS E CINQUENTA E TRÊS MIL, DUZENTOS E TRINTA E TRÊS REAIS.						R\$ 353.233,00

LOTE 03

Item	Descrição	Unid	Qtde	Fabricante/ Marca/ Modelo	Valor Unitário	Valor Total
01	MESA COM TAMPO BIPARTIDO MEDINDO 2400MMX800MMX590MM CONFECCIONADO EM RESINA TERMOPLÁSTICA DE ALTO IMPACTO VIRGEM, ISENTO DE CARGAS MINERAIS, SUPERFÍCIE COM ESPESSURA MÍNIMA DE 6MM MICRO TEXTURIZADO, BORDAS DUPLAS COM ESPESSURA DE 3,5MM E BORDA INTERNA 1,8MM CONECTADAS POR NERVURAS EM TODO CONTORNO, ALTURA DA BORDA SEM EMENDAS COM NO MÍNIMO 30MM BRILHANTE MARCA INJETADA NO TAMPO FIXADO A ESTRUTURA POR MEIOS DE PARAFUSOS ALTURA TAMPO/CHÃO 590MM BASE DO TAMPO DA MESA FORMADA POR 01 TUBO QUADRADO MEDINDO 25MM X 25MM POSICIONADO SOB O TAMPO, FABRICADA PELO PROCESSO DE CONFORMAÇÃO MECÂNICA POR DOBRAMENTO, COBRINDO TODO O PERÍMETRO DA MESA RESULTANDO EM UM ÚNICO PONTO DE SOLDA UNINDO AS EXTREMIDADES DO MESMO TUBO, 02 BARRAS DE SUSTENTAÇÃO EM TUBO 50MM X 30MM E UMA BARRA CONFECCIONADA EM TUBO QUADRADO 25MM X 25MM EM TODA A EXTENSÃO DA MESA 02 COLUNAS VERTICAIS LATERAIS UNINDO O TAMPO AOS PÉS EM TUBOS OBLONGO MEDINDO 77MM X 40MM COM ESPESSURA MÍNIMA DE 1,5MM, MARCA DO FABRICANTE INJETADA EM AUTORELEVO DEVERÁ ESTAR NO ENCOSTO E NO TAMPO DA MESA BASE DOS PÉS EM TUBOS OBLONGO MEDINDO 20MM X 48MM COM ESPESSURA DE 1,5MM EM FORMA DE ARCO UMA BARRA DE SUSTENTAÇÃO EM TUBO OBLONGO MEDINDO 20MM X 48MM FIXADAS ENTRE AS COLUNAS SAPATAS CALANDRADAS ANTIDERRAPANTES ENVOLVENDO TOTALMENTE AS EXTREMIDADES DOS TUBOS QUE COMPÕEM OS PÉS, DESEMPENHANDO A FUNÇÃO DE PROTEÇÃO DA PINTURA, AUMENTANDO A DURABILIDADE, ACOMPANHAM O FORMATO DOS PÉS EM ARCO, MEDINDO APROXIMADAMENTE 163MM X 55MM X 52MM COM TOLERÂNCIA DE / 1,00MM, FABRICADAS EM POLIPROPILENO VIRGEM, PODENDO SER INJETADAS NA MESMA COR DO TAMPO E PRESA À ESTRUTURA POR MEIOS DE PARAFUSOS CADEIRA COM	CONJ.	80	Delta/Desk/ P-CR3-2T	R\$ 7.006,00	R\$ 560.480,00



EDM



EMPRESA DISTRIBUIDORA DE MOBILIÁRIO LTDA

AV GOVERNADOR BLEY, Nº 186 - LOJA 24 - CENTRO - VITÓRIA - ES
 CNPJ: 31.472.249/0001-23 INSCRIÇÃO ESTADUAL: 83515531

<p>ASSENTO E ENCOSTO EM RESINA PLÁSTICA VIRGEM INTERLIGADOS, FABRICADOS PELO PROCESSO DE INJEÇÃO TERMOPLÁSTICO, MARCA INJETADA EM ALTORELEVO DEVERÁ ESTAR NO ENCOSTO ASSENTO MEDINDO 340MM X 340MM /5MM, FIXADO À ESTRUTURA POR PARAFUSOS ALTURA ASSENTO/CHÃO 349MM ENCOSTO MEDINDO 335MM X 300MM /5MM, COM PUXADOR PARA FACILITAR O CARREGAMENTO DA CADEIRA, FIXADO À ESTRUTURA POR PARAFUSOS TUBO DE AÇO INDUSTRIAL MEDINDO 16MM X 30MM, ENCAIXANDO A BASE DO ASSENTO AO ENCOSTO, COLOCADO POR DENTRO DAS BASES LATERAIS DO ENCOSTO, NÃO FICANDO O TUBO EXPOSTO ESTRUTURA REFORÇADA COM PÉS E 02 COLUNAS LATERAIS EM MATERIAL PLÁSTICO EVITANDO CORROSÃO E DESGASTE, SENDO CADA COLUNA É FORMADA POR DUAS BASES PARALELAS COM ESPESSURA 8,5MM E UMA PERPENDICULAR COM ESPESSURA DE 11MM, COM ALOJAMENTO PARA PASSAGEM DO TUBO DE INTERLIGAÇÃO COM O ASSENTO COM 125MM DE PROFUNDIDADE E ESPESSURA DE 3 MM FIXAÇÃO DAS COLUNAS AO TUBO DE FORMA ÚNICA E INVISÍVEL ATRAVÉS DE PINO METÁLICO ROSCADO PÉS COM ESPESSURA MÍNIMA DE 5 MM E CONTENDO ALETAS NA BASE MENOR E NA BASE MAIOR COM ESPESSURA 2,5MM PARA REFORÇO EM SUAS EXTREMIDADES CONTENDO PONTEIRAS PARA PROTEÇÃO.</p>						
<p>VALOR TOTAL DO LOTE 03: QUINHENTOS E SESSENTA MIL, QUATROCENTOS E OITENTA REAIS.</p>						<p>R\$ 560.480,00</p>

LOTE 04

Item	Descrição	Unid	Qtde	Fabricante/ Marca/ Modelo	Valor Unitário	Valor Total
01	<p>MESA COM TAMPO BIPARTIDO MEDINDO 2400MMX800MMX760MM CONFECCIONADO EM RESINA TERMOPLÁSTICA DE ALTO IMPACTO VIRGEM, ISENTO DE CARGAS MINERAIS, SUPERFÍCIE COM ESPESSURA MÍNIMA DE 6MM MICRO TEXTURIZADO, BORDAS DUPLAS COM ESPESSURA DE 3,5MM E BORDA INTERNA 1,8MM CONECTADAS POR NERVURAS EM TODO CONTO, ALTURA DA BORDA SEM EMENDAS COM NO MÍNIMO 30MM BRILHANTE MARCA INJETADA NO TAMPO FIXADO A ESTRUTURA POR MEIOS DE PARAFUSOS ALTURA TAMPO/CHÃO 760MM BASE DO TAMPO DA MESA FORMADA POR 01 TUBO QUADRADO MEDINDO 25MM X 25MM POSICIONADO SOB O TAMPO, FABRICADA PELO PROCESSO DE CONFORMAÇÃO MECÂNICA POR DOBRAMENTO, COBRINDO TODO O PERÍMETRO DA MESA RESULTANDO EM UM ÚNICO PONTO DE SOLDA UNINDO AS EXTREMIDADES DO MESMO TUBO, 02 BARRAS DE SUSTENTAÇÃO EM TUBO 50MM X30MM E UMA BARRA CONFECCIONADA EM</p>	CONJ.	80	Delta/Desk/ P-CR6-2T	R\$ 9.658,00	R\$ 772.640,00



EDM

EMPRESA DISTRIBUIDORA DE MOBILIÁRIO LTDA

AV GOVERNADOR BLEY, Nº 186 - LOJA 24 - CENTRO - VITÓRIA - ES
CNPJ: 31.472.249/0001-23 INSCRIÇÃO ESTADUAL: 83513531

1.66
B

<p>TUBO QUADRADO 25MM X 25MM E TODA A EXTENSÃO DA MESA 02 COLUNAS VERTICAIS LATERAIS UNINDO O TAMPO AOS PÉS EM TUBOS OBLONGO MEDINDO 77MM X 40MM COM ESPESSURA MÍNIMA DE 1,2MM, MARCA DO FABRICANTE INJETADA EM AUTORELEVO NO TAMPO DA MESA BASE DOS PÉS EM TUBO OBLONGO MEDINDO 20MM X 48MM COM ESPESSURA DE 1,5MM EM FORMA DE ARCO UMA BARRA DE SUSTENTAÇÃO EM TUBO OBLONGO MEDINDO 20MM X 48MM FIXADAS ENTRE AS COLUNAS SAPATAS CALANDRADAS ANTIDERRAPANTES ENVOLVENDO AS EXTREMIDADES DOS TUBOS QUE COMPÕEM OS PÉS, DESEMPENHANDO A FUNÇÃO DE PROTEÇÃO DA PINTURA, AUMENTANDO A DURABILIDADE, ACOMPANHAM O FORMATO DOS PÉS EM ARCO, MEDINDO APROXIMADAMENTE 162MM X 53MM COM TOLERÂNCIA DE / 2,00MM, FABRICADAS EM POLIPROPILENO VIRGEM, PODENDO SER INJETADAS NA MESMA COR DO TAMPO E PRESA À ESTRUTURA POR MEIOS DE PARAFUSO CADEIRA COM ASSENTO E ENCOSTO, CONFECCIONADOS EM RESINA PLÁSTICA VIRGEM, FABRICADOS PELO PROCESSO DE INJEÇÃO TERMOPLÁSTICO ASSENTO MEDINDO 400MM X 460MM /5, SEM ORIFÍCIOS FIXADOS POR MEIOS DE PARAFUSOS ALTURA ASSENTO/CHÃO 460MM ENCOSTO MEDINDO 400MM X 315MM /5, SEM ORIFÍCIOS E COM PUXADOR PARA FACILITAR O CARREGAMENTO DA CADEIRA, COM MARCA INJETADA EM AUTORELEVO, FIXADO POR PARAFUSO TUBO DE AÇO INDUSTRIAL MEDINDO 16MM X 30MM, ENCAIXANDO A BASE DO ASSENTO AO ENCOSTO, COLOCADO POR DENTRO DAS BASES LATERAIS DO ENCOSTO, NÃO FICANDO O TUBO EXPOSTO ESTRUTURA REFORÇADA EM PEÇA ÚNICA COM PÉS E 02 COLUNAS LATERAIS EM MATERIAL PLÁSTICO, EVITANDO CORROSÃO E DESGASTE, SENDO CADA COLUNA É FORMADA POR DUAS BASES PARALELAS COM ESPESSURA 8,5MM E UMA PERPENDICULAR COM ESPESSURA DE 11MM, COM ALOJAMENTO PARA PASSAGEM DO TUBO DE INTERLIGAÇÃO COM O ASSENTO COM 125MM DE PROFUNDIDADE E ESPESSURA DE 3 MM. FIXAÇÃO DAS COLUNAS AO TUBO DE FORMA ÚNICA E INVISÍVEL ATRAVÉS DE PINO METÁLICO ROSCADO PÉS COM ESPESSURA MÍNIMA DE 5 MM E CONTENDO NO MÍNIMO 2 ALETAS NA BASE MENOR E 3 ALETAS NA BASE MAIOR COM ESPESSURA 2,5MM PARA REFORÇO EM SUAS EXTREMIDADES CONTENDO PONTEIRAS PARA PROTEÇÃO, MEDINDO 160MM X 45MM E 75MM X 45MM MEDIDA DO PÉ 480MM X 40MM A 45MM NAS EXTREMIDADES UMA BARRA HORIZONTAL DE REFORÇO EM TUDO OBLONGO MEDINDO 16MM X 30MM COM ESPESSURA DE 1,5MM FIXADA ENTRE UMA DAS COLUNAS QUE LIGA A BASE DO ASSENTO AOS PÉS.</p>					
<p>VALOR TOTAL DO LOTE 04: SETECENTOS E SETENTA E DOIS MIL, SEISCENTOS E QUARENTA REAIS.</p>					<p>R\$ 772.640,00</p>



EDM



EMPRESA DISTRIBUIDORA DE MOBILIÁRIO LTDA

AV GOVERNADOR BLEY, Nº 186 - LOJA 24 - CENTRO - VITÓRIA - ES
CNPJ: 31.472.249/0001-23 INSCRIÇÃO ESTADUAL: 83513531


LOTE 05

Item	Descritivo	Unid	Qtde	Fabricante/ Marca/ Modelo	Valor Unitário	Valor Total
01	CADEIRA ESCOLAR COM PRANCHETA LATERAL PARA DESTRO OU CANHOTO EM RESINA TERMOPLÁSTICA ABS, CAPAZ DE COMPORTAR UMA FOLHA DE PAPEL A4 NA HORIZONTAL / VERTICAL SENDO ACOPLADA À CADEIRA E FIXADA ATRAVÉS DE 05 PARAFUSOS AUTO ATARRACHANTES INVISÍVEIS, DOTADA DE PORTA LÁPIS NA POSIÇÃO VERTICAL COM CAPACIDADE DE ARMAZENAR 05 LÁPIS OU CANETAS. PRANCHETA MEDINDO: 56CM X 33,5CM /- 5). PORTA LIVROS CONFECCIONADO EM RESINA TERMOPLÁSTICA DE ALTO IMPACTO, POLIPROPILENO, FECHADO NAS PARTES TRASEIRA E LATERAIS COBRINDO PARTE DA ESTRUTURA QUE INTERLIGA A BASE DO ASSENTO AOS PÉS COM CAPACIDADE MÍNIMA DE 20 LITROS. ASSENTO E ENCOSTO, CONFECCIONADOS EM RESINA PLÁSTICA VIRGEM, FABRICADOS PELO PROCESSO DE INJEÇÃO TERMOPLÁSTICO. ASSENTO MEDINDO 400MM X 460MM /-5), SEM ORIFÍCIOS FIXADOS POR MEIOS DE PARAFUSOS. ALTURA ASSENTO/CHÃO 460MM. ENCOSTO MEDINDO 400MM X 315MM /-5), SEM ORIFÍCIOS E COM PUXADOR PARA FACILITAR O CARREGAMENTO DA CADEIRA, COM MARCA INJETADA EM AUTO-RELEVO, FIXADO POR PARAFUSO.TUBO DE AÇO INDUSTRIAL MEDINDO 16MM X 30MM, ENCAIXANDO A BASE DO ASSENTO AO ENCOSTO, COLOCADO POR DENTRO DAS BASES LATERAIS DO ENCOSTO, NÃO FICANDO O TUBO EXPOSTO. ESTRUTURA REFORÇADA EM PEÇA ÚNICA COM PÉS E 02 COLUNAS LATERAIS EM MATERIAL PLÁSTICO, EVITANDO CORROSÃO E DESGASTE, SENDO CADA COLUNA É FORMADA POR DUAS BASES PARALELAS COM ESPESSURA 8,5MM E UMA PERPENDICULAR COM ESPESSURA DE 11MM, COM ALOJAMENTO PARA PASSAGEM DO TUBO DE INTERLIGAÇÃO COM O ASSENTO COM 125MM DE PROFUNDIDADE E ESPESSURA DE 3 MM. FIXAÇÃO DAS COLUNAS AO TUBO DE FORMA ÚNICA E INVISÍVEL ATRAVÉS DE PINO METÁLICO ROSCADO. PÉS COM ESPESSURA MÍNIMA DE 5 MM E CONTENDO NO MÍNIMO 2 ALETAS NA BASE MENOR E 3 ALETAS NA BASE MAIOR COM ESPESSURA 2,5MM PARA REFORÇO. EM SUAS EXTREMIDADES CONTENDO PONTEIRAS PARA PROTEÇÃO, MEDINDO 160MM X 45MM E 75MM X 45MM. MEDIDA DO PÉ 480MM X 40MM A 45MM NAS EXTREMIDADES. APRESENTAR JUNTO A PROPOSTA CERTIFICADO DE ACORDO COM A NORMA NBR 16671/2018.	UN	1.000	Delta/Desk/ P-U-6	R\$ 763,00	R\$ 763.000,00
VALOR TOTAL DO LOTE 05: SETECENTOS E SESSENTA E TRÊS MIL REAIS.					R\$ 763.000,00	

Validade da proposta: 120 (cento) dias, contados a partir da data de abertura deste Pregão.



EDM



EMPRESA DISTRIBUIDORA DE MOBILIÁRIO LTDA

AV GOVERNADOR BLEY, Nº 186 - LOJA 24 - CENTRO - VITÓRIA - ES
CNPJ: 31.472.249/0001-23 INSCRIÇÃO ESTADUAL: 83513531

Declaração que nos ofertados estão incluídas todas as despesas incidentes sobre o fornecimento referente a tributos, encargos sociais, trabalhistas, previdenciários, fiscais e comerciais, taxas, fretos, seguros, deslocamentos de pessoal, custos e demais despesas que possam incidir sobre a contratação inclusive a margem de lucro.

Vitória/ES, 22 de dezembro de 2022.

João Manoel de Souza Lima

João Manoel de Souza Lima

CI 236039111

CPF 160.845.497-56

Procurador

31.472.249/0001-23

EDM EMPRESA DISTRIBUIDORA
DE MOBILIÁRIO EIRELI

AV. GOVERNADOR BLEY, Nº 186
LJ: 24 CENTRO CEP 29.010-902

L VITÓRIA - ES J

VIVA DISTRIBUIDORA DE PRODUTOS LTDA

CNPJ 20.008.831/0001-17

Insc. est. 057136688

Insc. Mun. 3585-3

E-mail: viva_distribuidora@hotmail.com

Garanhuns- PE

Telefone: 87 3762-0445 / 87 98836-3257


Prefeitura Municipal de Marco - CE

PREGÃO ELETRÔNICO Nº 037/2022

OBJETO: Aquisição de mobiliário destinado às Escolas da Rede de Ensino do Município de Marco-CE.

	ITEM	DESCRIÇÃO	MARCA	MODELO	UNIDADE	Quantidade	VALOR UNITÁRIO POR EXTENSO	VALOR UNITÁRIO	VALOR TOTAL POR EXTENSO	VALOR TOTAL
3	1	MESA COM TAMPO BIPARTIDO MEDINDO 2400MMX800MMX590MM CONFECCIONADO EM RESINA TERMOPLÁSTICA DE ALTO IMPACTO VIRGEM, ISENTO DE CARGAS MINERAIS, SUPERFÍCIE COM ESPESSURA MÍNIMA DE 6MM MICRO TEXTURIZADO, BORDAS DUPLAS COM ESPESSURA DE 3,5MM E BORDA INTERNA 1,8MM CONECTADAS POR NERVURAS EM TODO CONTORNO, ALTURA DA BORDA SEM EMENDAS COM NO MÍNIMO 30MM BRILHANTE MARCA INJETADA NO TAMPO FIXADO A ESTRUTURA POR MEIOS DE PARAFUSOS ALTURA TAMPO/CHÃO 590MM BASE DO TAMPO DA MESA FORMADA POR 01 TUBO QUADRADO MEDINDO 25MM X 25MM POSICIONADO SOB O TAMPO, FABRICADA PELO PROCESSO DE CONFORMAÇÃO MECÂNICA POR DOBRAMENTO, COBRINDO TODO O PERÍMETRO DA MESA RESULTANDO EM UM ÚNICO PONTO DE SOLDA UNINDO AS EXTREMIDADES DO MESMO TUBO, 02 BARRAS DE SUSTENTAÇÃO EM TUBO 50MM X 30MM E UMA BARRA CONFECCIONADA EM TUBO QUADRADO 25MM X 25MM EM TODA A EXTENSÃO DA MESA 02 COLUNAS VERTICAIS LATERAIS UNINDO O TAMPO AOS PÉS EM TUBOS OBLONGO MEDINDO 77MM X 40MM COM ... (VER	SIENA MÓVEIS	MESA 2400 X 800 X 590	UND	80	três mil, trezentos e vinte e cinco reais	R\$ 3.325,00	duzentos e sessenta e seis mil reais	R\$ 266.000,00

4	1	<p>MESA COM TAMPO BIPARTIDO MEDINDO 2400MMX800MMX760MM CONFECCIONADO EM RESINA TERMOPLÁSTICA DE ALTO IMPACTO VIRGEM, ISENTO DE CARGAS MINERAIS, SUPERFÍCIE COM ESPESSURA MÍNIMA DE 6MM MICRO TEXTURIZADO, BORDAS DUPLAS COM ESPESSURA DE 3,5MM E BORDA INTERNA 1,8MM CONECTADAS POR NERVURAS EM TODO CONTORNO, ALTURA DA BORDA SEM EMENDAS COM NO MÍNIMO 30MM BRILHANTE MARCA INJETADA NO TAMPO FIXADO A ESTRUTURA POR MEIOS DE PARAFUSOS ALTURA TAMPO/CHÃO 760MM BASE DO TAMPO DA MESA FORMADA POR 01 TUBO QUADRADO MEDINDO 25MM X 25MM POSICIONADO SOB O TAMPO, FABRICADA PELO PROCESSO DE CONFORMAÇÃO MECÂNICA POR DOBRAMENTO, COBRINDO TODO O PERÍMETRO DA MESA RESULTANDO EM UM ÚNICO PONTO DE SOLDA UNINDO AS EXTREMIDADES DO MESMO TUBO, 02 BARRAS DE SUSTENTAÇÃO EM TUBO 50MM X30MM E UMA BARRA CONFECCIONADA EM TUBO QUADRADO 25MM X 25MM E TODA A EXTENSÃO DA MESA 02 COLUNAS VERTICAIS LATERAIS UNINDO O TAMPO AOS PÉS EM TUBOS OBLONGO MEDINDO 77MM X 40MM COM ... (VER</p>	SIENA MÓVEIS	MESA 2400 X 800 X 590	UND	80	três mil, trezentos e vinte e cinco reais	R\$ 3.325,00	duzentos e sessenta e seis mil reais	R\$ 266.000,00
5	1	<p>CADEIRA ESCOLAR COM PRANCHETA LATERAL PARA DESTRO OU CANHOTO EM RESINA TERMOPLÁSTICA ABS, CAPAZ DE COMPORTAR UMA FOLHA DE PAPEL A4 NA HORIZONTAL / VERTICAL SENDO ACOPLADA À CADEIRA E FIXADA ATRAVÉS DE 05 PARAFUSOS AUTO ATARRACHANTES INVISÍVEIS, DOTADA DE PORTA LÁPIS NA POSIÇÃO VERTICAL COM CAPACIDADE DE ARMAZENAR 05 LÁPIS OU CANETAS. PRANCHETA MEDINDO: 56CM X 33,5CM /- 5). PORTA LIVROS CONFECCIONADO EM RESINA TERMOPLÁSTICA DE ALTO IMPACTO, POLIPROPILENO, FECHADO NAS PARTES TRASEIRA E LATERAIS COBRINDO PARTE DA ESTRUTURA QUE INTERLIGA A BASE DO ASSENTO AOS PÉS COM CAPACIDADE MÍNIMA DE 20 LITROS. ASSENTO E ENCOSTO, CONFECCIONADOS EM RESINA PLÁSTICA VIRGEM, FABRICADOS PELO PROCESSO DE INJEÇÃO TERMOPLÁSTICO. ASSENTO MEDINDO 400MM X 460MM /-5), SEM ORIFÍCIOS FIXADOS POR MEIOS DE PARAFUSOS. ALTURA ASSENTO/CHÃO 460MM. ENCOSTO MEDINDO 400MM X 315MM /-5), SEM ORIFÍCIO E COM PUXADOR PARA FACILITAR O CARREGAMENTO DA CADEIRA, COM MARCA INJETADA EM</p>	REIFLEX	ROMA	UND	1.000	quatrocentos e noventa reais	R\$ 490,00	quatrocentos e noventa mil reais	R\$ 490.000,00




VALOR TOTAL	R\$ 1.022.000,00
VALOR TOTAL POR EXTENSO	um milhão e vinte e dois mil reais

VALIDADE: que não poderá ser inferior a 120 (cento e vinte) dias, contados a partir da data de abertura deste Pregão.

ENTREGA: O prazo para fornecimento do objeto será de no máximo 30 (trinta) dias do recebimento, por parte do contratado, da solicitação formal da Secretaria.

PAGAMENTO: CONFORME EDITAL DE REFERÊNCIA.

MARCO - CE, 15 DE DEZEMBRO DE 2022.



VIVA DISTRIBUIDORA DE PRODUTOS LTDA

CNPJ 20.008.831/0001-17

