

**01 PAV. TÉRREO**  
Escala 1:100

QUADRO DE ESQUADRIAS						
CÓDIGO	LARG. (m)	ALT. (m)	PEIT. (m)	TIPO	QUANT.	DESCRIÇÃO
<b>PORTAS</b>						
P1	0.90	2.10	---	ABRIR	23	PORTA DE ALUMINIO
P2	0.60	2.10	---	ABRIR	06	PORTA DE ALUMINIO
P3	0.90	1.60	---	ABRIR	02	PORTA DE ALUMINIO
P4	0.60	1.60	---	ABRIR	05	PORTA DE ALUMINIO
P5	4.00	2.50	---	ABRIR	01	PORTA DE ALUMINIO
P6	1.50	2.10	---	ABRIR	01	PORTA DE ALUMINIO
G1	3.00	3.00	---	CORRER	01	PORTÃO NYLFOR
<b>JANELAS</b>						
J1	0.50	0.50	1.60	ABRIR	04	JANELA / ALUMINIO ANODIZADO BRANCO / MAXIMAR COM VIDRO
J2	1.00	0.50	1.60	ABRIR	09	JANELA / ALUMINIO ANODIZADO BRANCO / MAXIMAR COM VIDRO
J3	1.50	0.50	1.60	ABRIR	08	JANELA / ALUMINIO ANODIZADO BRANCO / MAXIMAR COM VIDRO
J4	2.00	0.50	1.60	ABRIR	72	JANELA / ALUMINIO ANODIZADO BRANCO / MAXIMAR COM VIDRO
J5	3.00	1.10	1.10	ABRIR	01	JANELÃO
<b>COBOGÓ</b>						
C1	1.00	0.50	1.60	-	02	COBOGÓ TIPO VENEZIANO - ANTICHIUVA
C2	1.50	0.50	1.60	-	04	COBOGÓ TIPO VENEZIANO - ANTICHIUVA

- LEGENDA:**
- PISO:**
    - 1- PISO INDUSTRIAL
    - 2- PISO CIMENTADO LISO
    - 3- PISO CERÂMICO
    - 3- PISO CIMENTADO
  - PAREDE:**
    - 1- PINTURA LÁTEX - PAREDES INTERNAS E EXTERNAS
    - 3- REVESTIMENTO CERÂMICO h=1,33m
  - TETO:**
    - 1- LAJE COM PINTURA A CAL
    - 2- TELHA CERÂMICA COLONIAL

PROPRIETÁRIO \_\_\_\_\_  
 ARQUITETO \_\_\_\_\_  
 ARQUITETO \_\_\_\_\_  
 CÁLCULO \_\_\_\_\_  
 CONSTRUÇÃO \_\_\_\_\_

CREA \_\_\_\_\_  
 SAUDE \_\_\_\_\_  
 APROVO PM - \_\_\_\_\_

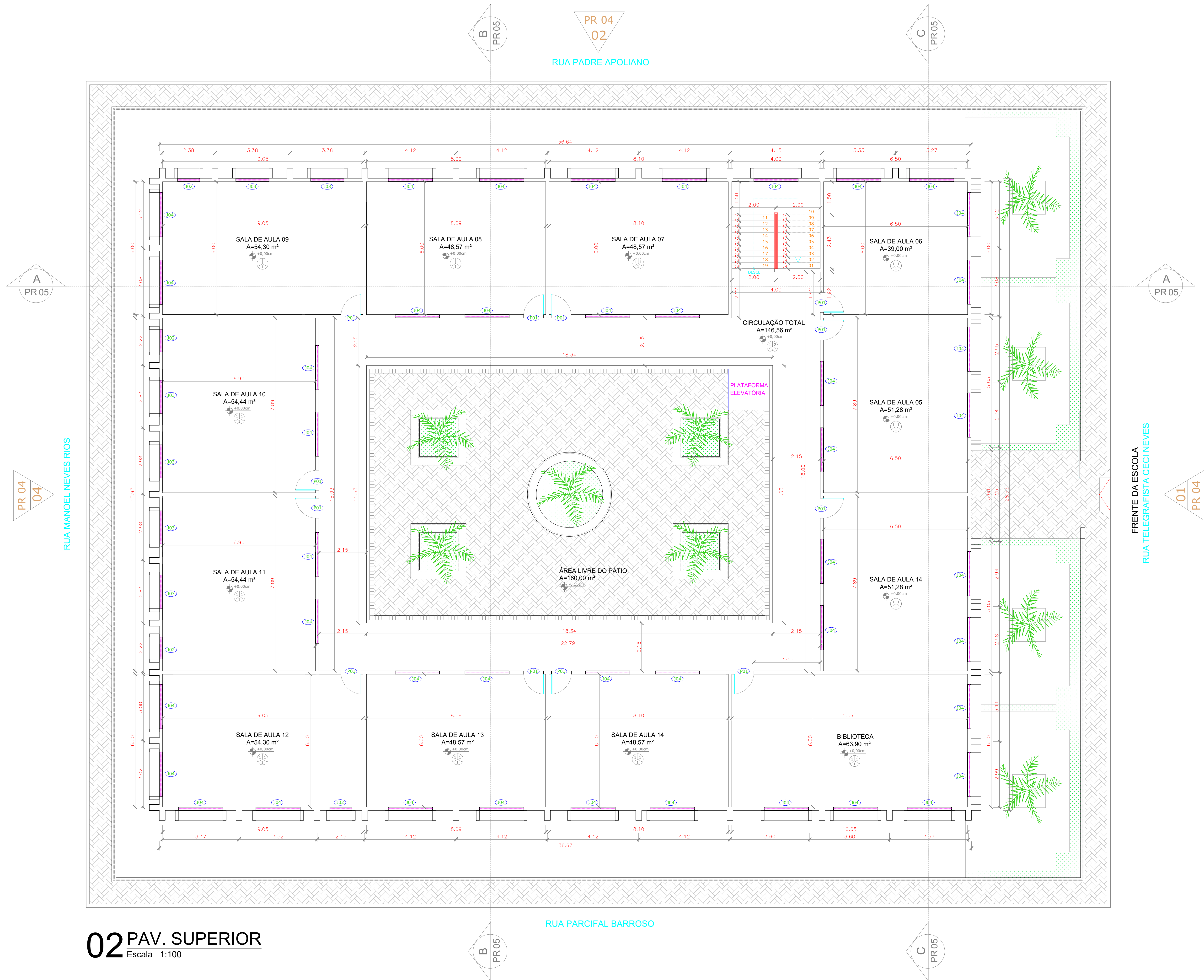
02				
01	DATA	REVISÃO	DESENHO	APROVAÇÃO



**E.E.F. CORAÇÃO DE JESUS**  
 MUNICÍPIO: MUNICÍPIO DE MARCO - CE  
 ENDEREÇO DA OBRA: RUA TELEGRAFISTA CECI NEVES - CENTRO  
 CONTEÚDO: PROJETO EXECUTIVO ARQUITETÔNICO  
 01 - PLANTA BAIXA PAV. TÉRREO

AV. FERRETTI GILDO OSTENHO, S/N  
 CENTRO | MARCO - CE | 82950-000  
 88 3664.1212 | 88 3664.1415  
 www.marco.ce.gov.br  
 CNPJ: 07.566.518/0001-47

ESCALA PRANCHA:	DESENHO:	PRANCHA:
1/100	SECRETARIA DE INFRAESTRUTURA	<b>01/16</b>
	DATA:	
	<b>SET / 2022</b>	



**02 PAV. SUPERIOR**  
Escala 1:100

QUADRO DE ESQUADRIAS						
CÓDIGO	LARG (m)	ALT (m)	PEIT (m)	TIPO	QUANT.	DESCRIÇÃO
<b>PORTAS</b>						
P1	0.90	2.10	---	ABRIR	23	PORTA DE ALUMINIO
P2	0.60	2.10	---	ABRIR	06	PORTA DE ALUMINIO
P3	0.90	1.60	---	ABRIR	02	PORTA DE ALUMINIO
P4	0.60	1.60	---	ABRIR	05	PORTA DE ALUMINIO
P5	4.00	2.50	---	ABRIR	01	PORTA DE ALUMINIO
P6	1.50	2.10	---	ABRIR	01	PORTA DE ALUMINIO
G1	3.00	3.00	---	CORRER	01	PORTÃO NYLOFOR
<b>JANELAS</b>						
J1	0.50	0.50	1.60	ABRIR	04	JANELA / ALUMINIO ANODIZADO BRANCO / MAXIMAR COM VIDRO
J2	1.00	0.50	1.60	ABRIR	09	JANELA / ALUMINIO ANODIZADO BRANCO / MAXIMAR COM VIDRO
J3	1.50	0.50	1.60	ABRIR	08	JANELA / ALUMINIO ANODIZADO BRANCO / MAXIMAR COM VIDRO
J4	2.00	0.50	1.60	ABRIR	72	JANELA / ALUMINIO ANODIZADO BRANCO / MAXIMAR COM VIDRO
J5	3.00	1.10	1.10	ABRIR	01	JANELAO
<b>COBOGÓ</b>						
C1	1.00	0.50	1.60	-	02	COBOGÓ TIPO VENEZIANO - ANTICHUVA
C2	1.50	0.50	1.60	-	04	COBOGÓ TIPO VENEZIANO - ANTICHUVA

**LEGENDA:**

- PISO:**
- 1- PISO INDUSTRIAL
  - 2- PISO CIMENTADO LISO
  - 3- PISO CERÂMICO
  - 3- PISO CIMENTADO
- PAREDE:**
- 1- PINTURA LÁTEX - PAREDES INTERNAS E EXTERNAS
  - 3- REVESTIMENTO CERÂMICO h=1,33m
- TETO:**
- 1- LAJE COM PINTURA A CAL
  - 2- TELHA CERÂMICA COLONIAL

PROPRIETÁRIO

ARQUITETO

ARQUITETO

CALCULO

CONSTRUÇÃO

CREA

SAÚDE

APROVO PM -

02				
01				
Nº	DATA	REVISÃO	DESENHO	APROVAÇÃO
		PROJETO:		



**E.E.F. CORAÇÃO DE JESUS**

MUNICÍPIO: MUNICÍPIO DE MARCO - CE

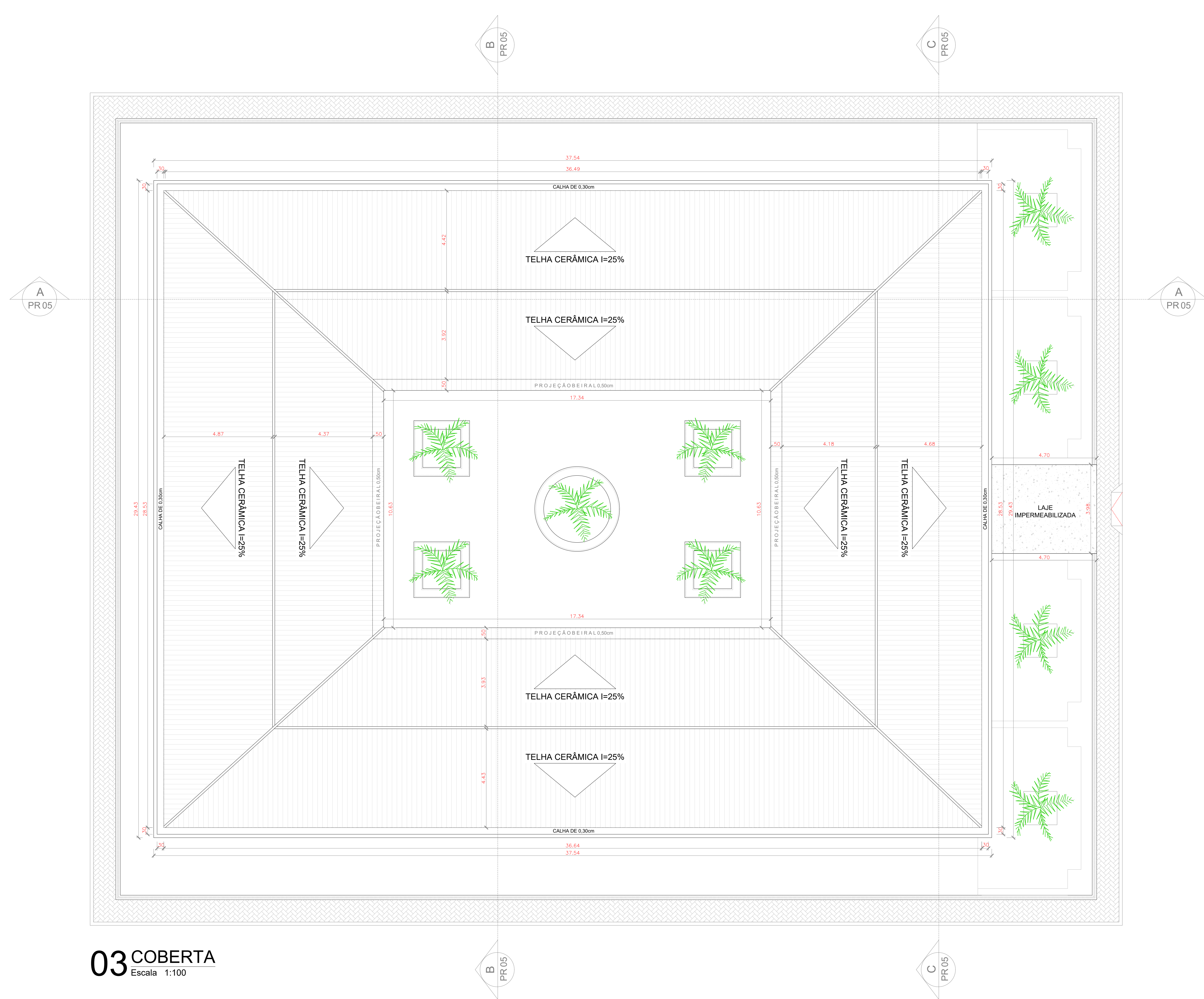
ENDEREÇO DA OBRA: RUA TELEGRAFISTA CECI NEVES - CENTRO

CONTEÚDO: PROJETO EXECUTIVO ARQUITETÔNICO

02 - PLANTA BAIXA PAV. SUPERIOR

ESCALA PRANCHA: 1/100  
DESENHO: SECRETARIA DE INFRAESTRUTURA  
DATA: SET/2022

**02/16**



**03** COBERTA  
Escala 1:100

QUADRO DE ESQUADRIAS						
CÓDIGO	LARG (m)	ALT (m)	PEIT (m)	TIPO	QUANT.	DESCRIÇÃO
<b>PORTAS</b>						
P1	0.90	2.10	---	ABRIR	23	PORTA DE ALUMINIO
P2	0.60	2.10	---	ABRIR	06	PORTA DE ALUMINIO
P3	0.90	1.60	---	ABRIR	02	PORTA DE ALUMINIO
P4	0.60	1.60	---	ABRIR	05	PORTA DE ALUMINIO
P5	4.00	2.50	---	ABRIR	01	PORTA DE ALUMINIO
P6	1.50	2.10	---	ABRIR	01	PORTA DE ALUMINIO
G1	3.00	3.00	---	CORRER	01	PORTÃO NYLFOR
<b>JANELAS</b>						
J1	0.50	0.50	1.60	ABRIR	04	JANELA / ALUMINIO ANODIZADO BRANCO / MAXIMAR COM VIDRO
J2	1.00	0.50	1.60	ABRIR	09	JANELA / ALUMINIO ANODIZADO BRANCO / MAXIMAR COM VIDRO
J3	1.50	0.50	1.60	ABRIR	08	JANELA / ALUMINIO ANODIZADO BRANCO / MAXIMAR COM VIDRO
J4	2.00	0.50	1.60	ABRIR	72	JANELA / ALUMINIO ANODIZADO BRANCO / MAXIMAR COM VIDRO
J5	3.00	1.10	1.10	ABRIR	01	JANELÃO
<b>COBOGÓ</b>						
C1	1.00	0.50	1.60	-	02	COBOGÓ TIPO VENEZIANO - ANTICHUVA
C2	1.50	0.50	1.60	-	04	COBOGÓ TIPO VENEZIANO - ANTICHUVA

- LEGENDA:**
- PISO:**
    - 1- PISO INDUSTRIAL
    - 2- PISO CIMENTADO LISO
    - 3- PISO CERÂMICO
    - 3- PISO CIMENTADO
  - PAREDE:**
    - 1- PINTURA LÁTEX - PAREDES INTERNAS E EXTERNAS
    - 3- REVESTIMENTO CERÂMICO h=1,33m
  - TETO:**
    - 1- LAJE COM PINTURA A CAL
    - 2- TELHA CERÂMICA COLONIAL

PROPRIETÁRIO \_\_\_\_\_

ARQUITETO \_\_\_\_\_

ARQUITETO \_\_\_\_\_

CALCULO \_\_\_\_\_

CONSTRUÇÃO \_\_\_\_\_

\_\_\_\_\_ CREA

\_\_\_\_\_ SAÚDE

\_\_\_\_\_ APROVO PM -

02				
01				
Nº	DATA	REVISÃO	DESENHO	APROVAÇÃO

**E.E.F. CORAÇÃO DE JESUS**

MUNICÍPIO: MUNICÍPIO DE MARCO - CE

ENDEREÇO DA OBRA: RUA TELEGRAFISTA CECI NEVES - CENTRO

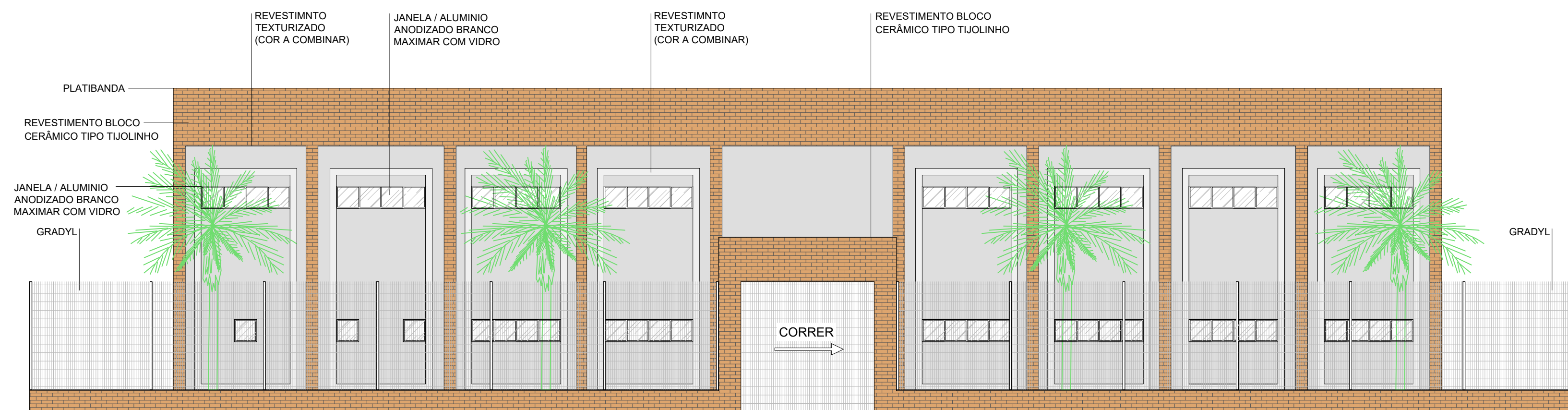
CONTEÚDO: PROJETO EXECUTIVO ARQUITETÔNICO

03 - COBERTA

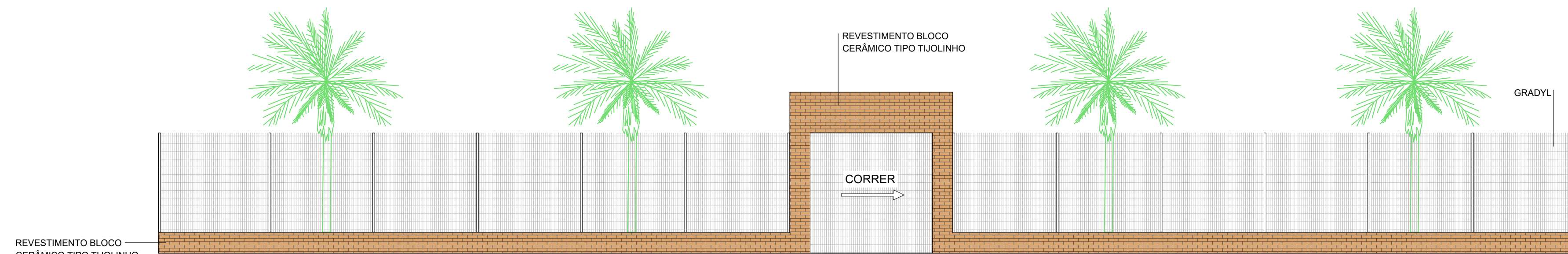


AV. PREFEITO GUIDO OSTERHO, S/N  
CENTRO - MARCO - CE | 62500-000  
88 3664.1210 | 88 3664.1415  
www.marco.ce.gov.br  
CNPJ: 07.566.516/0001-47


ESCALA PRANCHA:	DESENHO:	PRANCHA:
1/100	SECRETARIA DE INFRAESTRUTURA	<b>03/16</b>
	DATA:	
	<b>SET/ 2022</b>	




01 FACHADA FRONTAL  
Escala 1:100



02 FACHADA GRADYL  
Escala 1:100



03 FACHADA LATERAL DIREITA  
Escala 1:100



04 FACHADA POSTERIOR  
Escala 1:100

QUADRO DE ESQUADRIAS

CÓDIGO	LARG (m)	ALT (m)	PEIT (m)	TIPO	QUANT.	DESCRIÇÃO
<b>PORTAS</b>						
P1	0.90	2.10	---	ABRIR	23	PORTA DE ALUMÍNIO
P2	0.60	2.10	---	ABRIR	06	PORTA DE ALUMÍNIO
P3	0.90	1.60	---	ABRIR	02	PORTA DE ALUMÍNIO
P4	0.60	1.60	---	ABRIR	05	PORTA DE ALUMÍNIO
P5	4.00	2.50	---	ABRIR	01	PORTA DE ALUMÍNIO
P6	1.50	2.10	---	ABRIR	01	PORTA DE ALUMÍNIO
G1	3.00	3.00	---	CORRER	01	PORTÃO NYLOFOR
<b>JANELAS</b>						
J1	0.50	0.50	1.60	ABRIR	04	JANELA / ALUMÍNIO ANODIZADO BRANCO / MAXIMAR COM VIDRO
J2	1.00	0.50	1.60	ABRIR	09	JANELA / ALUMÍNIO ANODIZADO BRANCO / MAXIMAR COM VIDRO
J3	1.50	0.50	1.60	ABRIR	08	JANELA / ALUMÍNIO ANODIZADO BRANCO / MAXIMAR COM VIDRO
J4	2.00	0.50	1.60	ABRIR	72	JANELA / ALUMÍNIO ANODIZADO BRANCO / MAXIMAR COM VIDRO
J5	3.00	1.10	1.10	ABRIR	01	JANELÃO
<b>COBOGÓ</b>						
C1	1.00	0.50	1.60	-	02	COBOGÓ TIPO VENEZIANO - ANTICHUVA
C2	1.50	0.50	1.60	-	04	COBOGÓ TIPO VENEZIANO - ANTICHUVA

LEGENDA:

- PISO:**
- 1- PISO INDUSTRIAL
  - 2- PISO CIMENTADO LISO
  - 3- PISO CERÂMICO
  - 3- PISO CIMENTADO
- PAREDE:**
- 1- PINTURA LÁTEX - PAREDES INTERNAS E EXTERNAS
  - 3- REVESTIMENTO CERÂMICO h=1,33m
- TETO:**
- 1- LAJE COM PINTURA A CAL
  - 2- TELHA CERÂMICA COLONIAL

PROPRIETÁRIO

ARQUITETO

ARQUITETO

CALCULO

CONSTRUÇÃO

CREA

SAÚDE

APROVO PM -

02				
01				
Nº	DATA	REVISÃO	DESENHO	APROVAÇÃO

PROJETO: E.E.F. CORAÇÃO DE JESUS

MUNICÍPIO: MUNICÍPIO DE MARCO - CE

ENDEREÇO DA OBRA: RUA TELEGRAFISTA CECI NEVES - CENTRO

CONTEÚDO: PROJETO EXECUTIVO ARQUITETÔNICO

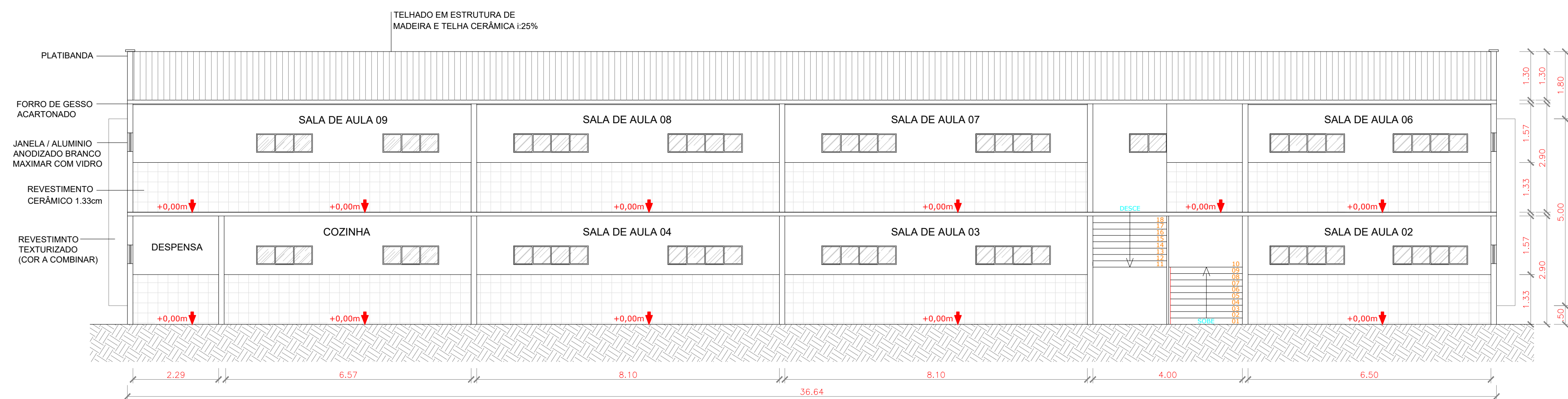
01 - FACHADAS



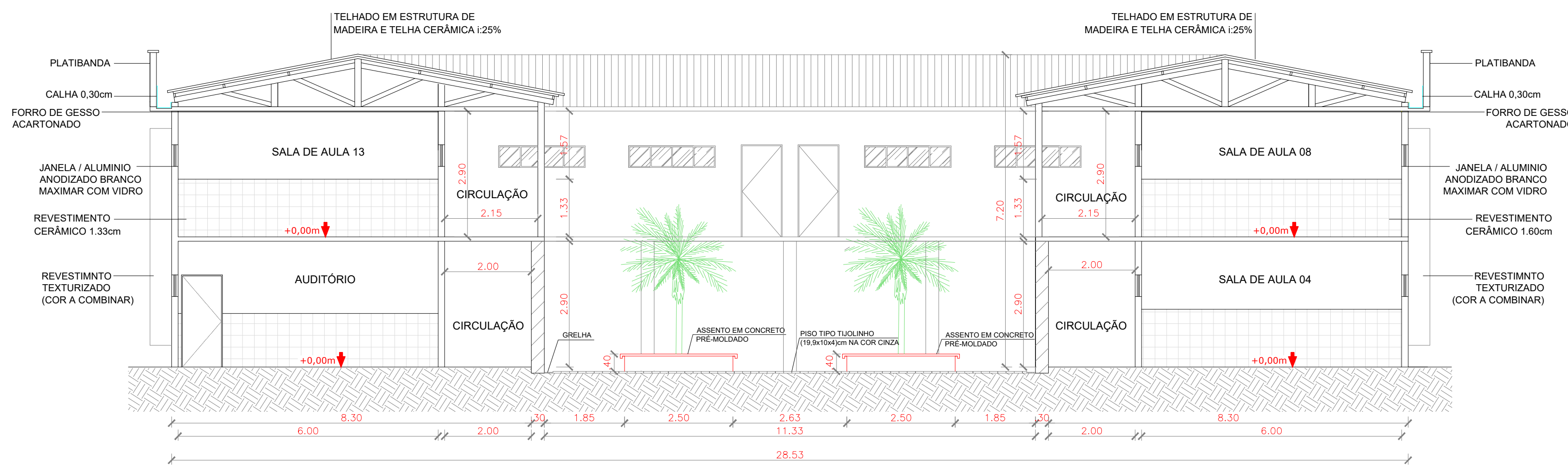
AV. PREFEITO GUSTO OSTERNO, S/N  
CENTRO - MARCO - CE | 82560-000  
88 3664.1210 | 88 3664.1415  
www.marco.ce.gov.br  
CNPJ: 07.566.516/0001-47

ESCALA PRANCHA: 1/100  
DESENHO: SECRETARIA DE INFRAESTRUTURA  
DATA: SET/ 2022

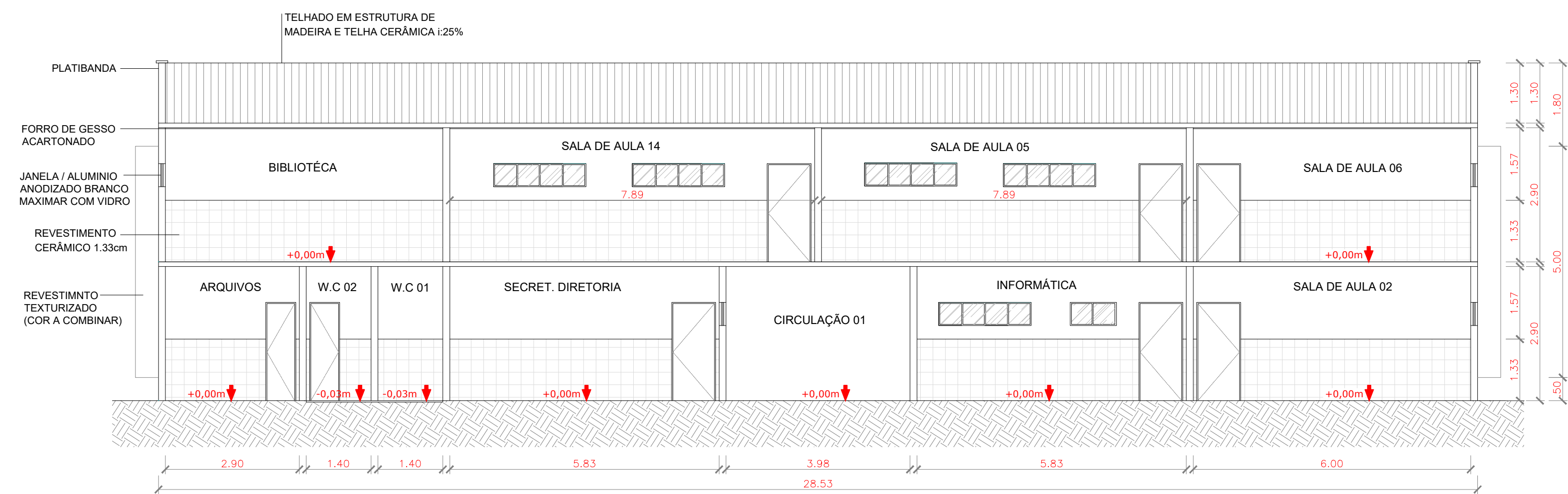
PRANCHA: 04/16



01 CORTE A-A  
Escala 1:100



02 CORTE B-B  
Escala 1:100



02 CORTE C-C  
Escala 1:100

QUADRO DE ESQUADRIAS						
CÓDIGO	LARG (m)	ALT (m)	PEIT (m)	TIPO	QUANT.	DESCRIÇÃO
<b>PORTAS</b>						
P1	0.90	2.10	---	ABRIR	23	PORTA DE ALUMÍNIO
P2	0.60	2.10	---	ABRIR	06	PORTA DE ALUMÍNIO
P3	0.90	1.60	---	ABRIR	02	PORTA DE ALUMÍNIO
P4	0.60	1.60	---	ABRIR	05	PORTA DE ALUMÍNIO
P5	4.00	2.50	---	ABRIR	01	PORTA DE ALUMÍNIO
P6	1.50	2.10	---	ABRIR	01	PORTA DE ALUMÍNIO
G1	3.00	3.00	---	CORRER	01	PORTÃO NYLOFOR
<b>JANELAS</b>						
J1	0.50	0.50	1.60	ABRIR	04	JANELA / ALUMÍNIO ANODIZADO BRANCO / MAXIMAR COM VIDRO
J2	1.00	0.50	1.60	ABRIR	09	JANELA / ALUMÍNIO ANODIZADO BRANCO / MAXIMAR COM VIDRO
J3	1.50	0.50	1.60	ABRIR	08	JANELA / ALUMÍNIO ANODIZADO BRANCO / MAXIMAR COM VIDRO
J4	2.00	0.50	1.60	ABRIR	72	JANELA / ALUMÍNIO ANODIZADO BRANCO / MAXIMAR COM VIDRO
J5	3.00	1.10	1.10	ABRIR	01	JANELÃO
<b>COBOGÓ</b>						
C1	1.00	0.50	1.60	-	02	COBOGÓ TIPO VENEZIANO - ANTICHUVA
C2	1.50	0.50	1.60	-	04	COBOGÓ TIPO VENEZIANO - ANTICHUVA

LEGENDA:

- PISO:**
- 1- PISO INDUSTRIAL
  - 2- PISO CIMENTADO LISO
  - 3- PISO CERÂMICO
  - 3- PISO CIMENTADO
- PAREDE:**
- 1- PINTURA LÁTEX - PAREDES INTERNAS E EXTERNAS
  - 3- REVESTIMENTO CERÂMICO h=1,33m
- TETO:**
- 1- LAJE COM PINTURA A CAL
  - 2- TELHA CERÂMICA COLONIAL

PROPRIETÁRIO

ARQUITETO

ARQUITETO

CALCULO

CONSTRUÇÃO

CREA

SAÚDE

APROVO PM -

02				
01	DATA	REVISÃO	DESENHO	APROVAÇÃO

E.E.F. CORAÇÃO DE JESUS

MUNICÍPIO: MUNICÍPIO DE MARCO - CE

ENDEREÇO DA OBRA: RUA TELEGRAFISTA CECI NEVES - CENTRO

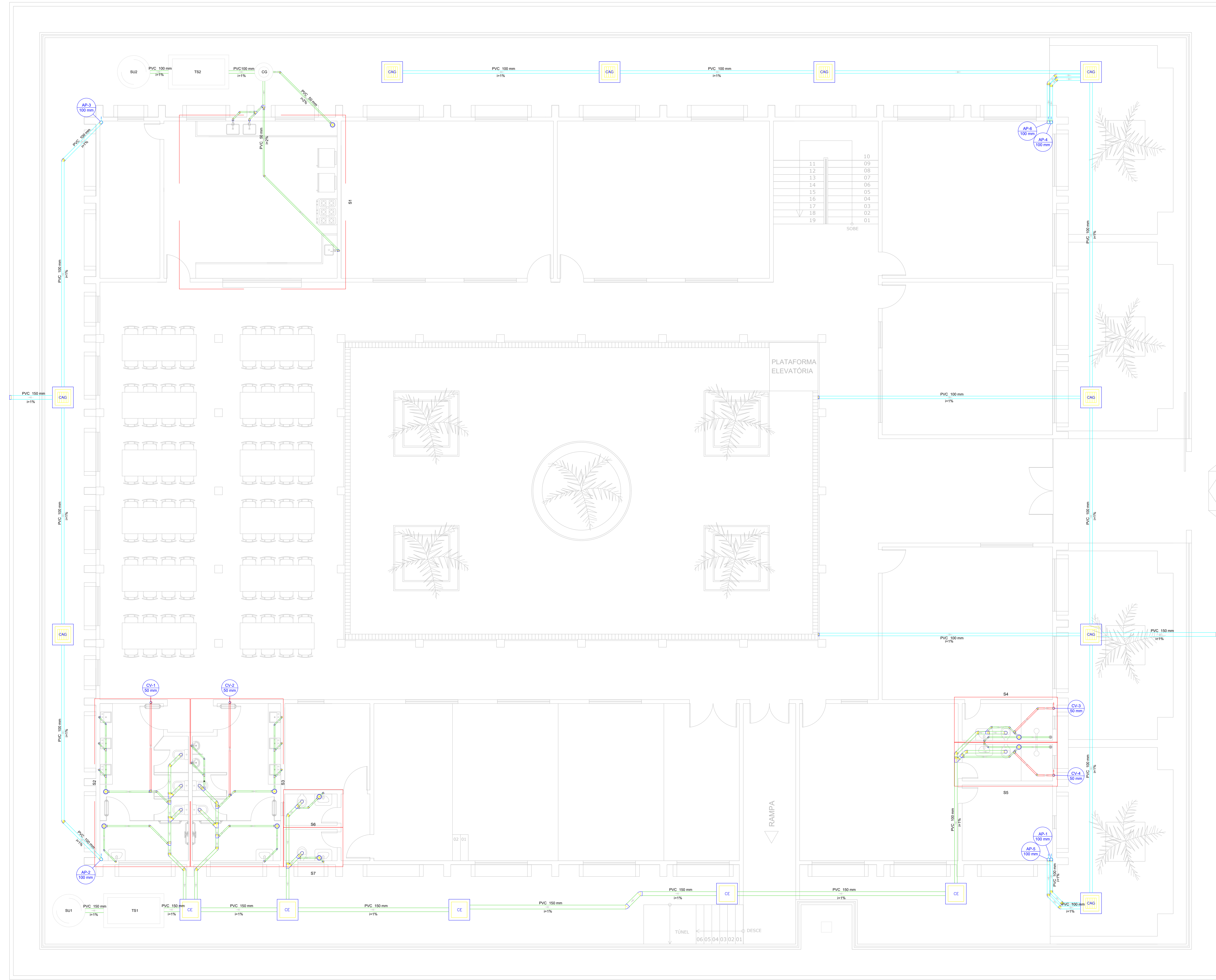


AV. PREFEITO GUIDO DOSTERNO, S/N  
CENTRO | MARCO - CE | 63260-000  
88 3664.1210 | 88 3664.1415  
www.marco.ce.gov.br  
CNPJ: 07.566.516/0001-47

CONTEÚDO: PROJETO EXECUTIVO ARQUITETÔNICO

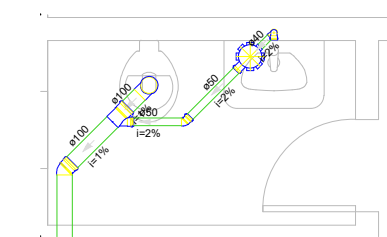
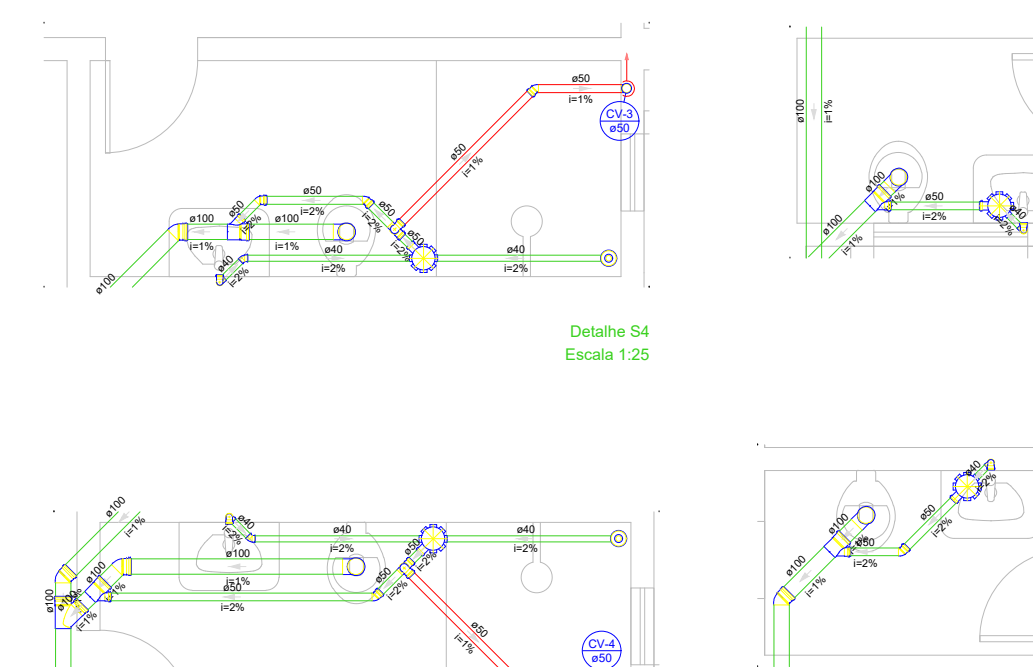
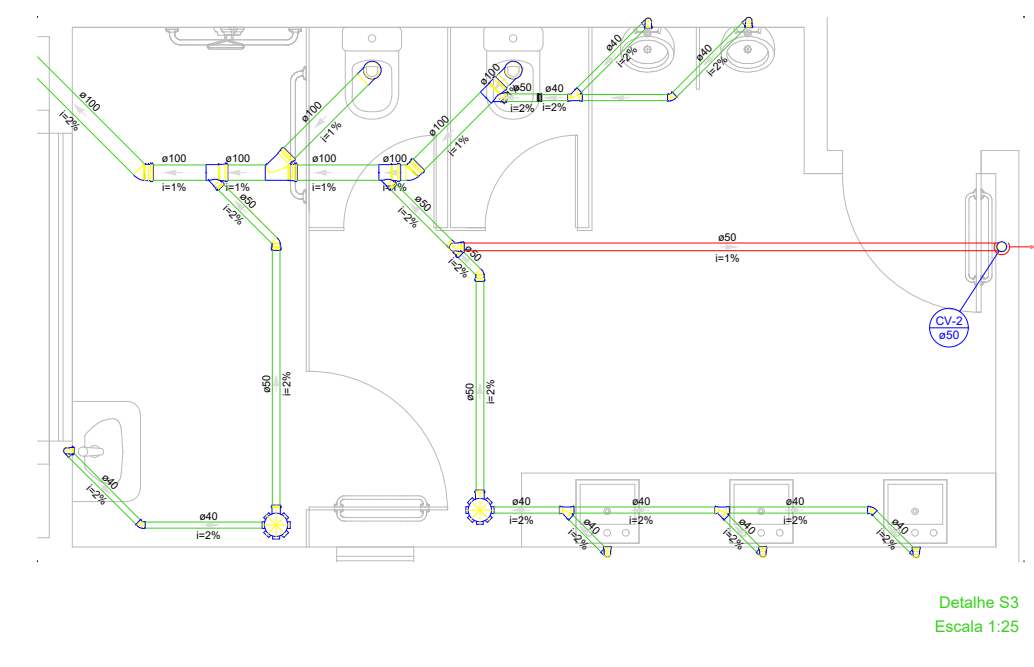
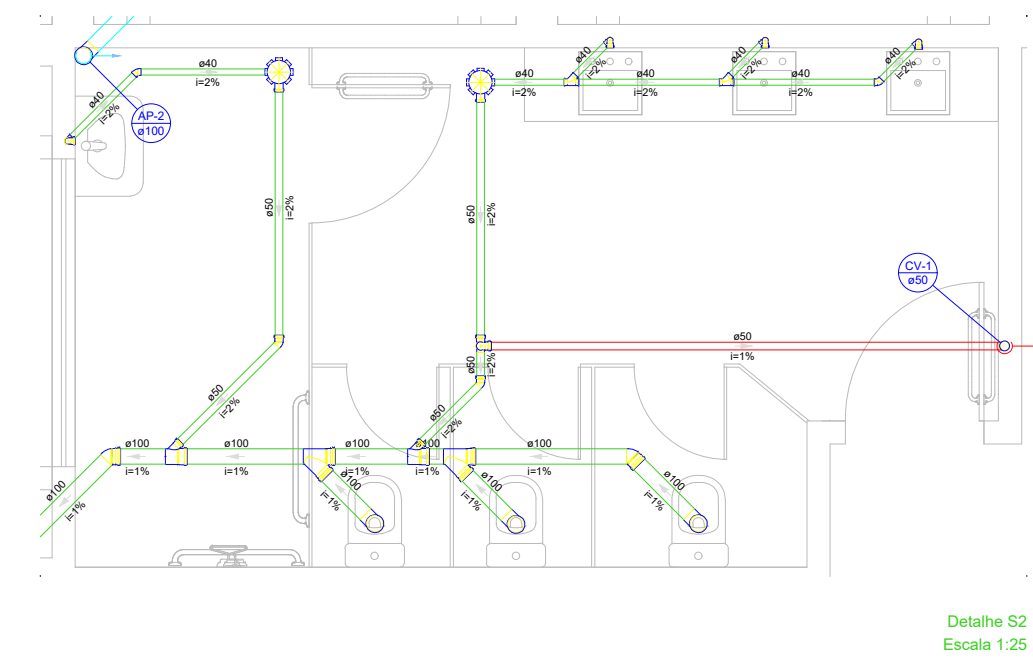
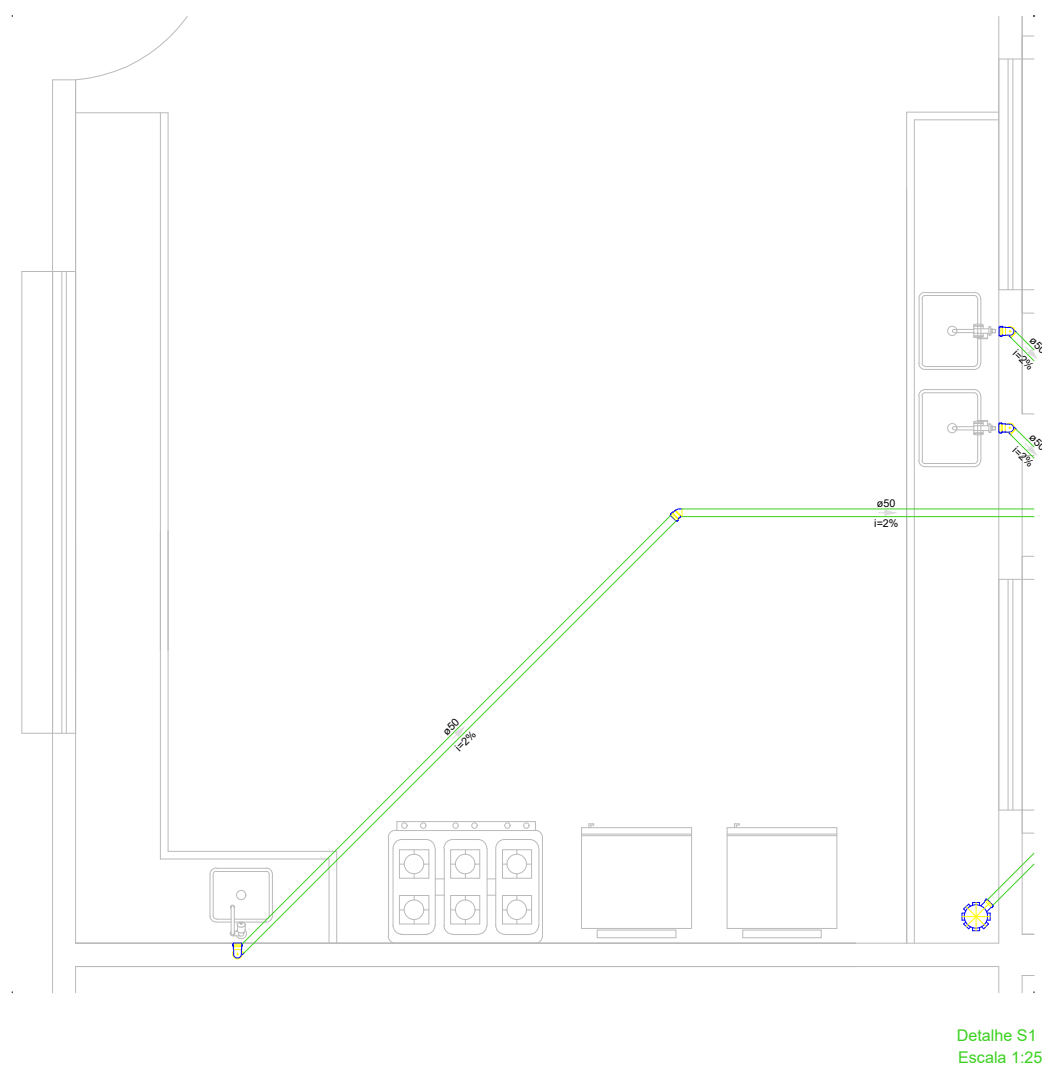
- 01 - CORTE A-A
- 02 - CORTE B-B
- 03 - CORTE C-C

ESCALA PRANCHA:	DESENHO:	PRANCHA:
1/100	SECRETARIA DE INFRAESTRUTURA	<b>05/16</b>
	DATA:	
	<b>SET/ 2022</b>	



**01 SANITÁRIO PAV. TÉRREO**  
Escala: 1:100

RUA PARCIFAL BARROSO



Lista de materiais - TÉRREO	
Esgoto	
Caixa de Passagem	
Caixa de inspeção esgoto simples	5 pc
CE 40x60 cm	
PVC Acessórios	
Caixa sifonada	9 pc
Isolamento	
Raio sifonado alt. req. saída: 40	2 pc
100 mm - 40 mm	
Sitão de esq. p/ pia e lavatório	13 pc
1" - 1 1/2"	
Sitão fixável p/ Mictório	3 pc
1" - 1 1/2"	
Válvula p/ lavatório e tanque	1 pc
1"	
Válvula p/ pia	13 pc
1"	
3 pc	
PVC Esgoto	
Bocha de redução longa	2 pc
50 mm - 40 mm	
Curva 90 curta	9 pc
100 mm	
40 mm	16 pc
Joelho 45	
100 mm	10 pc
150 mm	2 pc
40 mm	7 pc
50 mm	
Junção simples of redução	
Joelho 90	1 pc
100 mm	
40 mm	2 pc
50 mm	
Joelho 90 canal p/ esgoto secundário	6 pc
40 mm - 1 1/2"	
13 pc	
Junção simples	
100 mm - 50 mm	9 pc
100 mm - 100 mm	6 pc
40 mm - 40 mm	5 pc
50 mm - 50 mm	1 pc
75 mm - 50 mm	1 pc
Redução acústica	
75 mm - 50 mm	1 pc
Tubo rígido of ponta lisa	
100 mm - 4"	26.58 m
150 mm - 6"	27.24 m
40 mm	25.96 m
50 mm - 2"	26.62 m
75 mm - 3"	0.84 m
Unidades de tratamento	
Alça	
Ferro	3 pc
Argamassa	0.45 m <sup>2</sup>
Brita	
m <sup>3</sup>	0.43 m <sup>3</sup>
Concreto	3.30 m <sup>2</sup>
Concreto	
Tampão	2 pc
Hermética	
Tijolo	2 pc
Furado	216 pc
Masso	1 pc
Pilha	
Caixa de Passagem	
Caixa de areia pluvial com grelha	9 pc
CAIXA 60x60 cm	
PVC Esgoto	
Cap	2 pc
100 mm	
150 mm	2 pc
Curva 90 curta	6 pc
100 mm	
Joelho 45	10 pc
100 mm	
Tubo rígido of ponta lisa	
100 mm - 4"	110.58 m
150 mm - 6"	6.07 m
Ventilação	
PVC Esgoto	
Joelho 45	2 pc
50 mm	
Joelho 90	8 pc
50 mm	
Tubo rígido of ponta lisa	
50 mm - 2"	10.33 m
T8 sanitário	
50 mm - 50 mm	4 pc

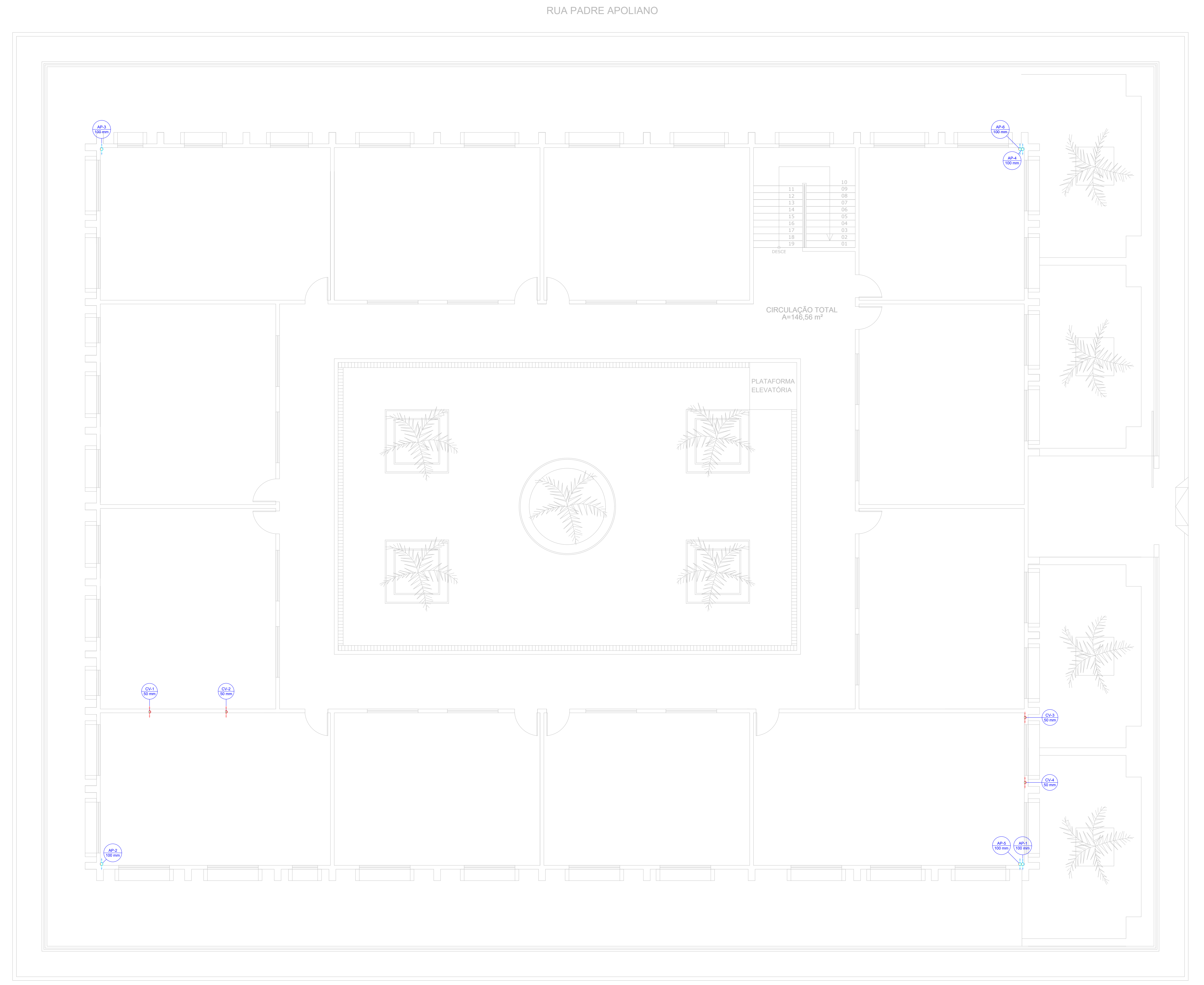
Legenda de condução - TÉRREO	
Esgoto	
Pluvial	
Ventilação	

Legenda - TÉRREO	
Bucha de redução longa	
Caixa Sifonada	
Caixa de areia pluvial c/ grelha	
CE	Caixas Inspeção Esgoto Simples
Cap	
Chuveiro Residencial	
Curva 90 curta - coluna	
Joelho 45	
Joelho 90 - coluna	
Junção simples	
Junção simples of redução	
Lavatório Residencial com sifão	
Mictório de Descarga Automática - 40x40mm	
Pia de Cozinha Residencial com Sitão 50mm	
Plataforma de Ventilação	
Vaso Sanitário - curva 90"	

PROPRIETÁRIO		
ARQUITETO		CREA
ARQUITETO		SAÚDE
CALCULO		
CONSTRUÇÃO		
		APROVO PM -
02		
01		
Nº	DATA	REVISÃO PROJETO:
		DESENHO
		APROVAÇÃO
<p><b>E.E.F. CORAÇÃO DE JESUS</b></p> <p>MUNICÍPIO: MUNICÍPIO DE MARCO - CE</p> <p>ENDEREÇO DA OBRA: RUA TELEGRAFISTA CECI NEVES - CENTRO</p> <p>CONTEÚDO: PROJETO EXECUTIVO ARQUITETÔNICO</p> <p>SANITÁRIO PAV. TÉRREO</p>		
ESCALA PRANCHA:	DESENHO:	PRANCHA:
1/100	SECRETARIA DE INFRAESTRUTURA	
	DATA:	
	<b>SET / 2022</b>	<b>06/16</b>



AV. PREFEITO GUIDO OSTERNO, S/N  
CENTRO - MARCO - CE 15260-000  
88 3664.1210 | 88 3664.1415  
www.marco.ce.gov.br  
CNPJ: 07.566.516/0001-47



02 SANITÁRIO PAV. SUPERIOR  
Escala: 1:50

RUA PARCIFAL BARROSO

Lista de materiais - SUPERIOR	
<b>Pluvial</b>	
PVC Esgoto	
Luva simples 100 mm	6 pç
Tubo rígido c/ ponta lisa 100 mm - 4"	17.51 m
<b>Ventilação</b>	
PVC Esgoto	
Luva simples 50 mm	4 pç
Tubo rígido c/ ponta lisa 50 mm - 2"	11.88 m

Legenda de condutos - SUPERIOR	
Pluvial	
Ventilação	

Legenda - SUPERIOR	
Luva simples- coluna	

PROPRIETÁRIO	_____	CREA	_____
ARQUITETO	_____	SAÚDE	_____
ARQUITETO	_____	APROVO PM -	_____
CALCULO	_____		
CONSTRUÇÃO	_____		

02				
01				
Nº	DATA	REVISÃO	DESENHO	APROVAÇÃO

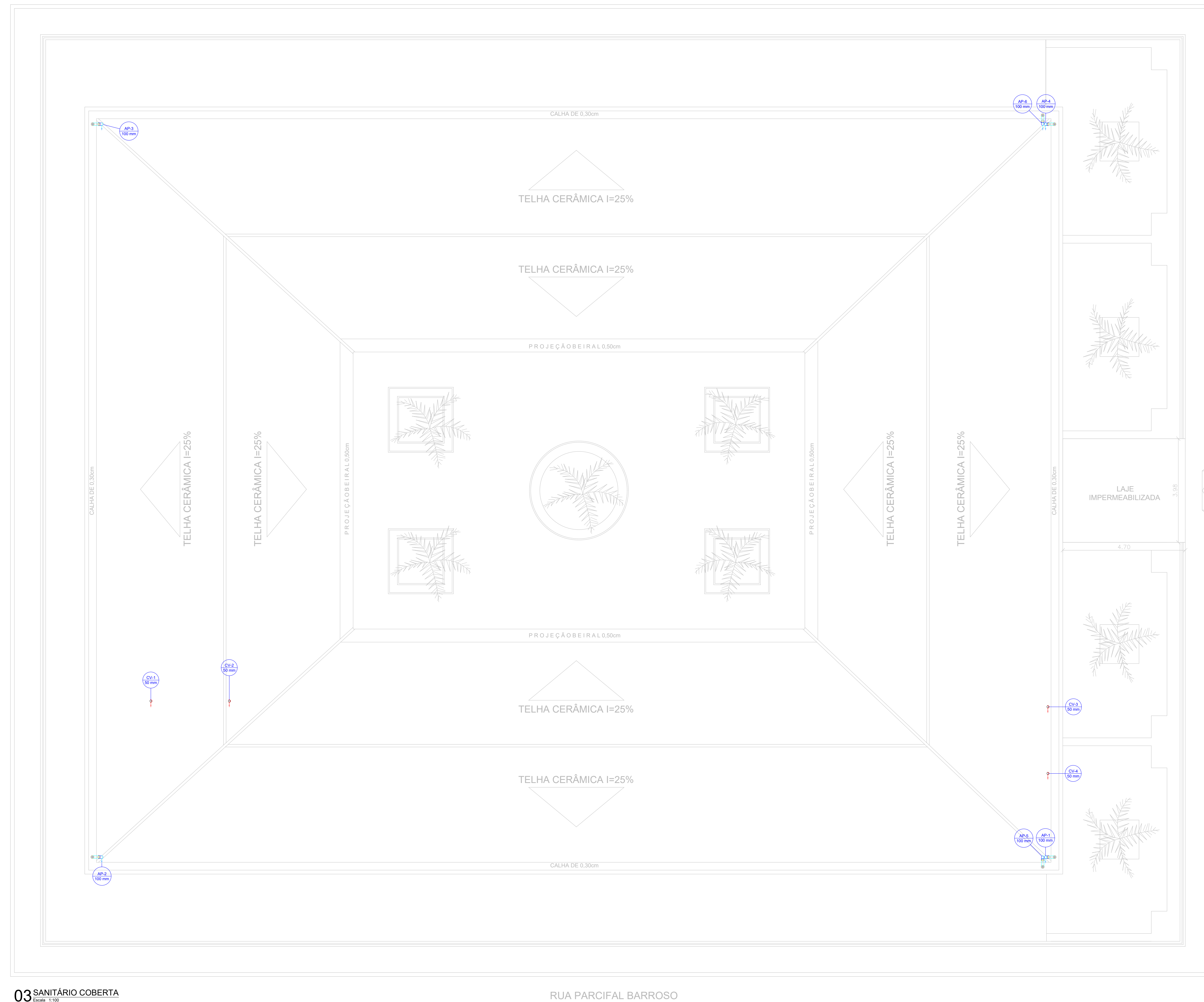


**E.E.F. CORAÇÃO DE JESUS**  
 MUNICÍPIO: MUNICÍPIO DE MARCO - CE  
 ENDEREÇO DA OBRA: RUA TELEGRAFISTA CECI NEVES - CENTRO  
 CONTEÚDO: PROJETO EXECUTIVO ARQUITETÔNICO  
 SANITÁRIO PAV. SUPERIOR

ESCALA PRANCHA:	DESENHO:	PRANCHA:
1/100	SECRETARIA DE INFRAESTRUTURA	<b>07/16</b>
	DATA:	
	<b>SET / 2022</b>	

RUA MANOEL NEVES RIOS

RUA PADRE APOLIANO



03 SANITÁRIO COBERTA  
Escala: 1/50

RUA PARCIFAL BARROSO

Lista de materiais - COBERTA	
<b>Pluvial</b>	
PVC Acessórios	
Ralo abacaxi 100mm	6 pç
PVC Esgoto	
Curva 90 curta 100 mm	6 pç
Tubo rígido c/ ponta lisa 100 mm - 4"	18.5 m
<b>Ventilação</b>	
PVC Esgoto	
Terminal de ventilação 50 mm	4 pç
Tubo rígido c/ ponta lisa 50 mm - 2"	16 m

Legenda de condutos - COBERTA	
Pluvial	
Ventilação	

Legenda - COBERTA	
	Curva 90 curta- desce
	Ralos pluviais
	Terminal de ventilação- coluna

PROPRIETÁRIO	_____	CREA	_____
ARQUITETO	_____	SAÚDE	_____
ARQUITETO	_____	APROVO PM -	_____
CALCULO	_____		
CONSTRUÇÃO	_____		

02			
01			
Nº	DATA	REVISÃO	DESENHO APROVAÇÃO



**E.E.F. CORAÇÃO DE JESUS**  
MUNICÍPIO: MUNICÍPIO DE MARCO - CE  
ENDEREÇO DA OBRA: RUA TELEGRAFISTA CECI NEVES - CENTRO

AV. PREFEITO GUIDO OSTERNO, S/N  
CENTRO - MARCO - CE | 63.569-000  
88 3664.1210 | 88 3664.1415  
www.marco.ce.gov.br  
CNPJ: 07.566.516/0001-47

CONTEÚDO: PROJETO EXECUTIVO ARQUITETÔNICO  
SANITÁRIO COBERTA

ESCALA PRANCHA:	DESENHO:	PRANCHA:
1/100	SECRETARIA DE INFRAESTRUTURA	<b>08/16</b>
	DATA:	
	<b>SET / 2022</b>	

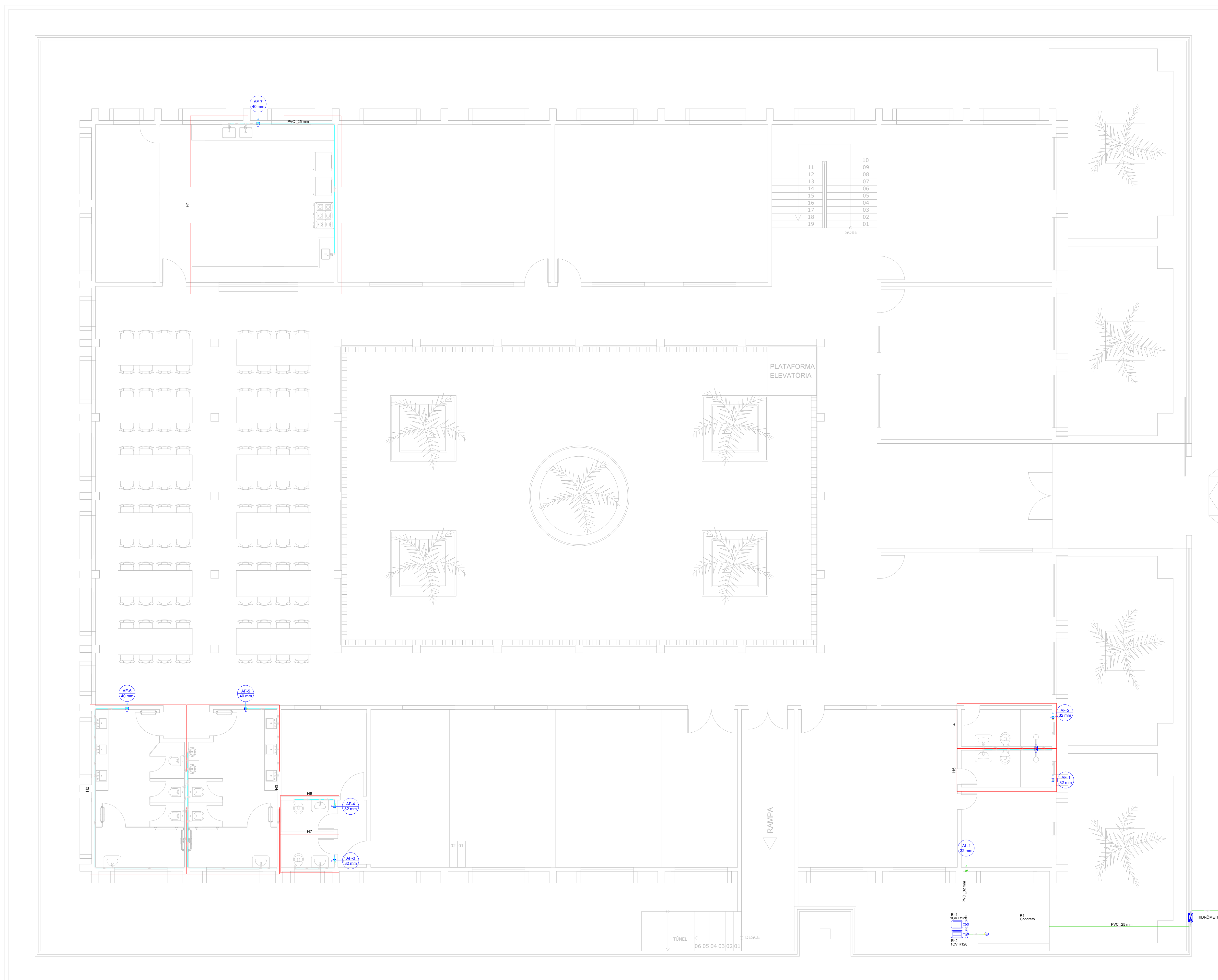


RUA PADRE APOLIANO

RUA MANOEL NEVES RIOS

FRENTE DA ESCOLA  
RUA TELEGRAFISTA CECI NEVES

RUA PARCIFAL BARROSO



01 HIDRÁULICO PAV. TÉRREO  
Escala: 1/100

Lista de Materiais - TÊRREO		Legenda de materiais - TÊRREO	
<b>Alvenaria:</b> Bloco hidráulico - Escalopo Serragem Rodízio - SDR 2510 - 1 Cv Zanco moldado classe 10 2,00		Água fria Alvenaria	
<b>Moldes:</b> Registro de Pressão DDOCO, JE 30 20 mm - 3/4" Registro de esfera 20 mm - 3/4" Válvula de sucção 3,00		<b>Legenda - TÊRREO:</b> - Alvenaria Final - Bloco Hidráulico - Hidrômetro - Registro de Pressão com PVC soldado - Registro de esfera com PVC soldado - Válvula de sucção com PVC soldado	
<b>PVC multi-estêre:</b> Cor de tomada em PVC 20 mm - 3/4" Juntão 90 soldado U rosca 20 mm - 3/4" <b>PVC rígido soldado:</b> Anel soldado curto chibata rosca p registro 20 mm - 3/4" Curva 90 soldado 20 mm - 3/4" 20 mm - 3/4" Tubo 20 mm - 6,71 m 20 mm - 4,88 m 20 mm - 3,00			
<b>Acoplamento:</b> ANELADO 90° SOLDÁVEL 20 mm - 3/4" 20 mm - 1/2" 20 mm - 3/4" TUBO DE PVC SOLDÁVEL PONTA-BOLSA 20 mm - 6 m - 4,25 m			
<b>Acoplamento:</b> Curvado 20 mm x 3/4" Modelo de Descarga Descontinua 1/2" Torçora de Pia de Cozinha 20 mm - 3/4" Torçora de Lavatório 20 mm - 1/2" Vaso Sanitário U de ca. acoplado 1/2"			
<b>Materiais:</b> Registro de esfera U rosca coronado 1 1/2" Registro de pressão U rosca coronado 2,00			
<b>PVC Autoadesivo:</b> Sinaliz. lateral sobre coronado com canelão 1/2" - 20mm Sinaliz. lateral plástico 1/2" - 20mm - 12,00			
<b>PVC multi-estêre:</b> Chave de rotação soldado U rosca 20 mm - 1/2" Lava soldado U rosca 20 mm - 3/4" <b>PVC rígido soldado:</b> Anel soldado curto chibata rosca p registro 20 mm - 3/4" 20 mm - 1" 40 mm - 1,14 m Bucha de vedação sold. longa 40 mm - 10 mm Curva 90 soldado 20 mm - 24,00 Lava de vedação soldado 20 mm - 20 mm Lava soldado 20 mm - 4,00 40 mm - 3,00 40 mm - 3,00 Tubo 20 mm - 58,00 m 20 mm - 1,88 m 40 mm - 4,00 m 16 kg soldado 20 mm - 21,00			
<b>PVC soldado sold U rosca soldo:</b> Chave de rotação soldado com bucha de vedação 20 mm - 3/4" Chave de rotação 90° soldado com bucha de vedação 20 mm - 1/2" <b>Instrumentos de controle:</b> Pia - moldado Reservatório concreto			

PROPRIETÁRIO	CREA
ARQUITETO	SAÚDE
ARQUITETO	APROVO PM -
CALCULO	
CONSTRUÇÃO	

02				
01				
Nº	DATA	REVISÃO	DESENHO	APROVAÇÃO
		PROJETO:		
<b>E.E.F. CORAÇÃO DE JESUS</b>				
MUNICÍPIO:				
MUNICÍPIO DE MARCO - CE				
ENDEREÇO DA OBRA:				
RUA TELEGRAFISTA CECI NEVES - CENTRO				
CONTEÚDO:				
PROJETO EXECUTIVO ARQUITETÔNICO				
HIDRÁULICO PAV. TÉRREO				
ESCALA PRANCHA:	DESENHO:	PRANCHA:		
1/100	SECRETARIA DE INFRAESTRUTURA	<b>09/16</b>		
DATA:				
SET / 2022				



AV. PREFEITO GUIDO OSTEND, S/N  
CENTRO | MARCO - CE | 62560-000  
88 3664.1211 | 88 3664.1415  
www.marco.ce.gov.br  
CNPJ: 07.566.516/0001-47

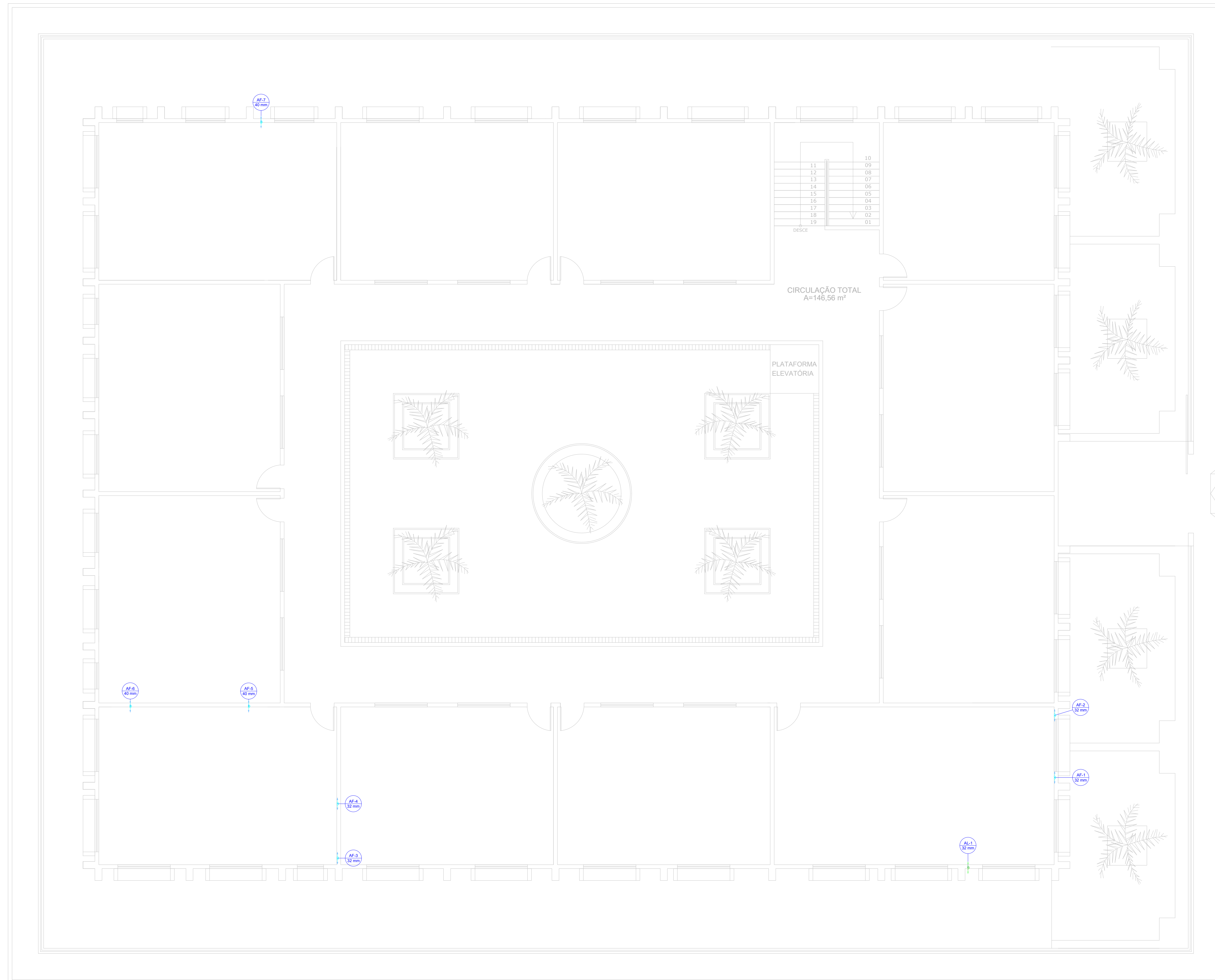
RUA PADRE APOLIANO

RUA MANOEL NEVES RIOS

FRENTE DA ESCOLA  
RUA TELEGRAFISTA CECI NEVES

RUA PARCIFAL BARROSO

02 HIDRÁULICO PAV. SUPERIOR  
Escala: 1/100



Lista de materiais - COBERTA	
<b>Alimentação</b>	
<b>Metais</b>	
Registro esfera VS compacto soldável PVC 32 mm	4 pç
<b>PVC rígido soldável</b>	
Adapt. sold. c/ flange livre p/ cx. d'água 32 mm - 1"	3 pç
Curva 90 soldável 32 mm	8 pç
Tubos 32 mm	61,87 m
Tê 90 soldável 32 mm	2 pç
<b>Água fria</b>	
<b>Metais</b>	
Registro esfera VS compacto soldável PVC 32 mm	4 pç
40 mm	2 pç
<b>PVC rígido soldável</b>	
Adapt. sold. c/ flange livre p/ cx. d'água 32 mm - 1"	3 pç
Curva 90 soldável 32 mm	16 pç
40 mm	8 pç
Tubos 32 mm	38,57 m
40 mm	16,37 m
Tê 90 soldável 32 mm	5 pç
40 mm	1 pç
<b>Reservatório cilíndrico</b>	
Polietileno 1000 L	2 pç
5000 L	1 pç

Legenda de condutos - COBERTA	
Água fria	
Alimentação	

Legenda - COBERTA	
	Registro esfera VS compacto soldável

PROPRIETÁRIO	
ARQUITETO	CREA
ARQUITETO	
CALCULO	SAÚDE
CONSTRUÇÃO	
	APROVO PM -


02			
01			
Nº	DATA	REVISÃO	DESENHO APROVAÇÃO



AV. PREFEITO GUIDO GSTERNO, S/N  
CENTRO - MARCO - CE | 82500-000  
88 3664.1210 | 88 3664.1415  
www.marco.ce.gov.br  
CNPJ: 07.566.516/0001-47

**E.E.F. CORAÇÃO DE JESUS**  
MUNICÍPIO: MUNICÍPIO DE MARCO - CE  
ENDEREÇO DA OBRA: RUA TELEGRAFISTA CECI NEVES - CENTRO  
CONTEÚDO: PROJETO EXECUTIVO ARQUITETÔNICO  
HIDRÁULICO PAV. SUPERIOR

ESCALA PRANCHA:	DESENHO:	PRANCHA:
1/100	SECRETARIA DE INFRAESTRUTURA	<b>10/16</b>
	DATA:	<b>SET / 2022</b>



**Lista de materiais - SUPERIOR**

Alimentação		
PVC rígido soldável		
Luva soldável		
32 mm	1 pç	
Tubos		
32 mm	2.94 m	
Água fria		
PVC rígido soldável		
Luva soldável		
32 mm	4 pç	
40 mm	3 pç	
Tubos		
32 mm	4 m	
40 mm	3 m	

**Legenda de condutos - SUPERIOR**

Água fria	
Alimentação	

PROPRIETÁRIO		CREA
ARQUITETO		
ARQUITETO		
CALCULO		SAÚDE
CONSTRUÇÃO		
		APROVO PM -

02			
01			
Nº	DATA	REVISÃO	DESENHO APROVAÇÃO



**E.E.F. CORAÇÃO DE JESUS**  
 MUNICÍPIO: MUNICÍPIO DE MARCO - CE  
 ENDEREÇO DA OBRA: RUA TELEGRAFISTA CECI NEVES - CENTRO

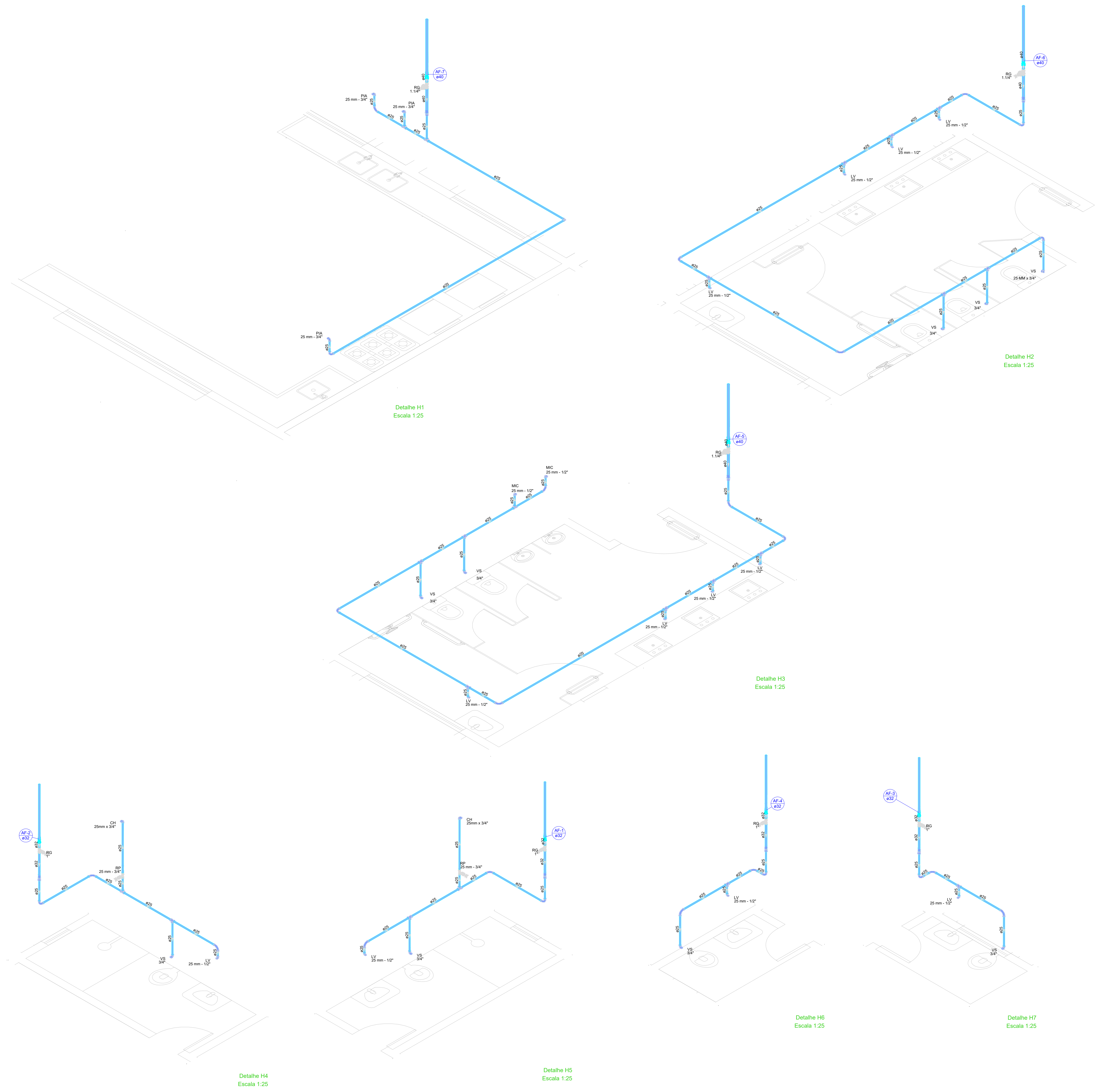
AV. PREFEITO GUIDO OSTENRO, S/N  
 CENTRO - MARCO - CE | 63560-000  
 88 3664.1210 | 88 3664.1415  
 www.marco.ce.gov.br  
 CNPJ: 07.566.516/0001-47

CONTEÚDO: PROJETO EXECUTIVO ARQUITETÔNICO  
 HIDRÁULICO COBERTA

ESCALA PRANCHA:	DESENHO:	PRANCHA:
1/100	SECRETARIA DE INFRAESTRUTURA	
	DATA:	<b>11/16</b>
	<b>SET / 2022</b>	

**03** HIDRÁULICO COBERTA  
 Escala: 1/100

RUA PARCIFAL BARROSO



Lista de materiais - COBERTA	
<b>Alimentação</b>	
<b>Metais</b>	
Registro esfera VS compacto soldável PVC 32 mm	4 pç
<b>PVC rígido soldável</b>	
Adapt. sold. c/ flange livre p/ cx. d' água 32 mm - 1"	3 pç
Curva 90 soldável 32 mm	8 pç
Tubos 32 mm	61,87 m
Tê 90 soldável 32 mm	2 pç
<b>Água fria</b>	
<b>Metais</b>	
Registro esfera VS compacto soldável PVC 32 mm	4 pç
40 mm	2 pç
<b>PVC rígido soldável</b>	
Adapt. sold. c/ flange livre p/ cx. d' água 32 mm - 1"	3 pç
Curva 90 soldável 32 mm	16 pç
40 mm	8 pç
Tubos 32 mm	38,57 m
40 mm	16,37 m
Tê 90 soldável 32 mm	5 pç
40 mm	1 pç
<b>Reservatório cilíndrico</b>	
Polietileno 1000 L	2 pç
5000 L	1 pç

Legenda de condutos - COBERTA	
Água fria	
Alimentação	

Legenda - COBERTA	
	Registro esfera VS compacto soldável

PROPRIETÁRIO		CREA
ARQUITETO		
ARQUITETO		SAÚDE
CALCULO		
CONSTRUÇÃO		APROVO PM -

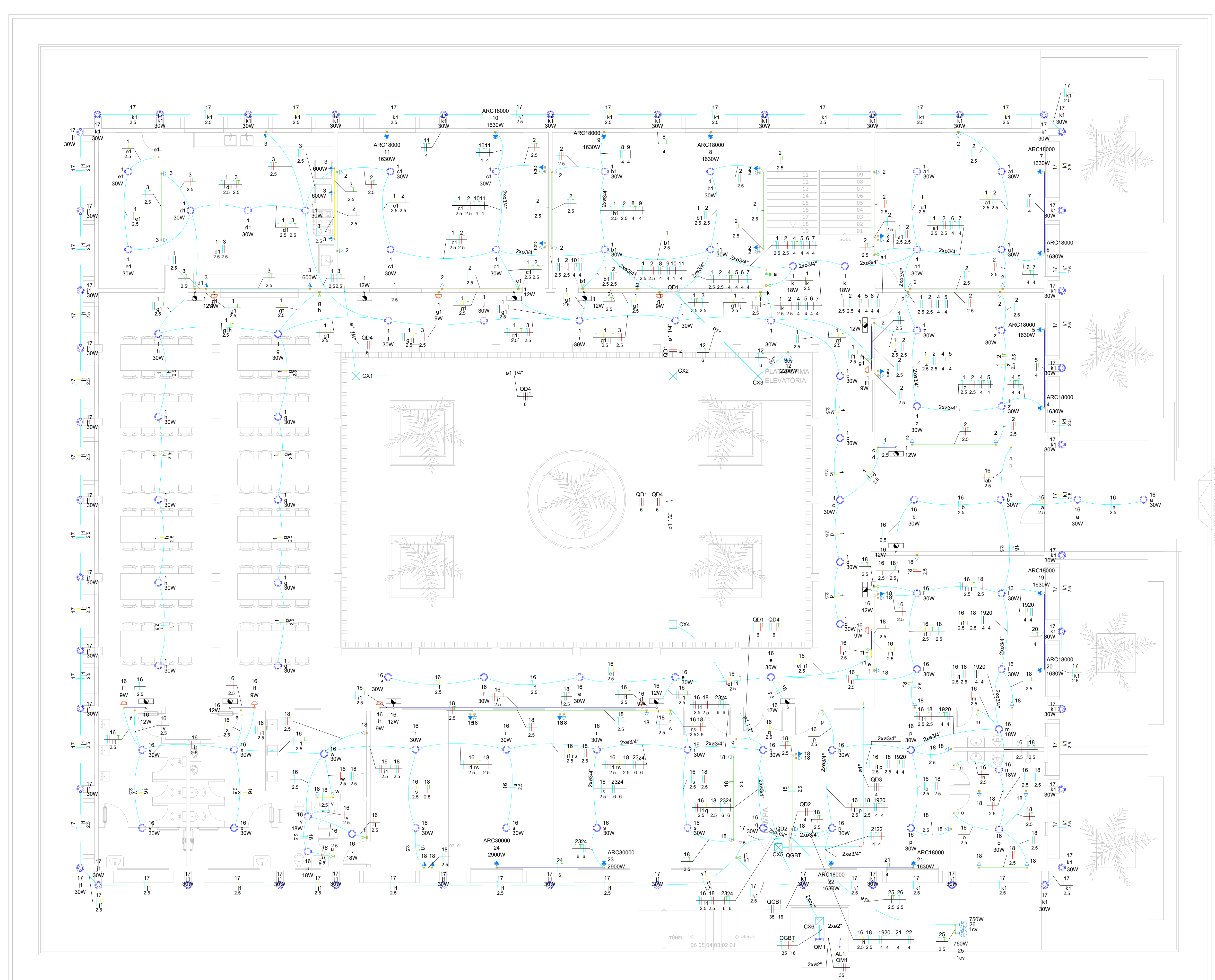
02			
01			
Nº	DATA	REVISÃO	DESENHO APROVAÇÃO



**E.E.F. CORAÇÃO DE JESUS**  
 MUNICÍPIO: MUNICÍPIO DE MARCO - CE  
 ENDEREÇO DA OBRA: RUA TELEGRAFISTA CECI NEVES - CENTRO  
 CONTEÚDO: PROJETO EXECUTIVO ARQUITETÔNICO  
 ISOMÉTRICO

AV. PREFEITO GUIDO OSTERNO, S/N  
 CENTRO - MARCO - CE | 62550-000  
 88 3664.1210 | 88 3664.1415  
 www.marco.ce.gov.br  
 CNPJ: 07.566.516/0001-47

ESCALA PRANCHA:	DESENHO:	PRANCHA:
1:25	SECRETARIA DE INFRAESTRUTURA	
	DATA:	<b>12/16</b>
	<b>SET / 2022</b>	



**01 ELÉTRICO PAV. TÉRREO**  
Escala 1:100

Legenda Símbolos	
Chave	Chave
Tomada	Tomada
Interruptor	Interruptor
Botão	Botão
Relé	Relé
Disjuntor	Disjuntor
Barra	Barra
Condutores	Condutores
Arquitetura	Arquitetura

Legenda Símbolos	
Chave	Chave
Tomada	Tomada
Interruptor	Interruptor
Botão	Botão
Relé	Relé
Disjuntor	Disjuntor
Barra	Barra
Condutores	Condutores
Arquitetura	Arquitetura

Materiais	
Chave	Chave
Tomada	Tomada
Interruptor	Interruptor
Botão	Botão
Relé	Relé
Disjuntor	Disjuntor
Barra	Barra
Condutores	Condutores
Arquitetura	Arquitetura

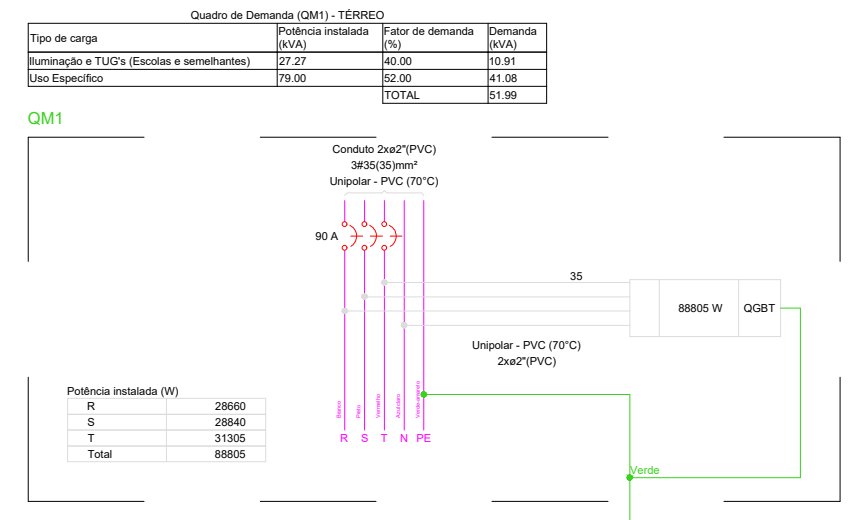
RUA TELEGRAFISTA CECI NEVES

PROPRIETÁRIO	CREA
ARQUITETO	SAÚDE
ARQUITETO	APROVO PM -
CALCULO	
CONSTRUÇÃO	
02	
01	
Nº	DATA
REVISÃO	DESENHO
PROJETO:	APROVAÇÃO
<b>E.E.F. CORAÇÃO DE JESUS</b>	
MUNICÍPIO: MUNICÍPIO DE MARCO - CE	
ENDEREÇO DA OBRA: RUA TELEGRAFISTA CECI NEVES - CENTRO	
CONTEÚDO: PROJETO EXECUTIVO ARQUITETÔNICO	
ELÉTRICO PAV. TÉRREO	
ESCALA PRANCHA: 1:100	
DESENHO:	PRANCHA:
SECRETARIA DE INFRAESTRUTURA	<b>13/16</b>
DATA:	<b>SET / 2022</b>

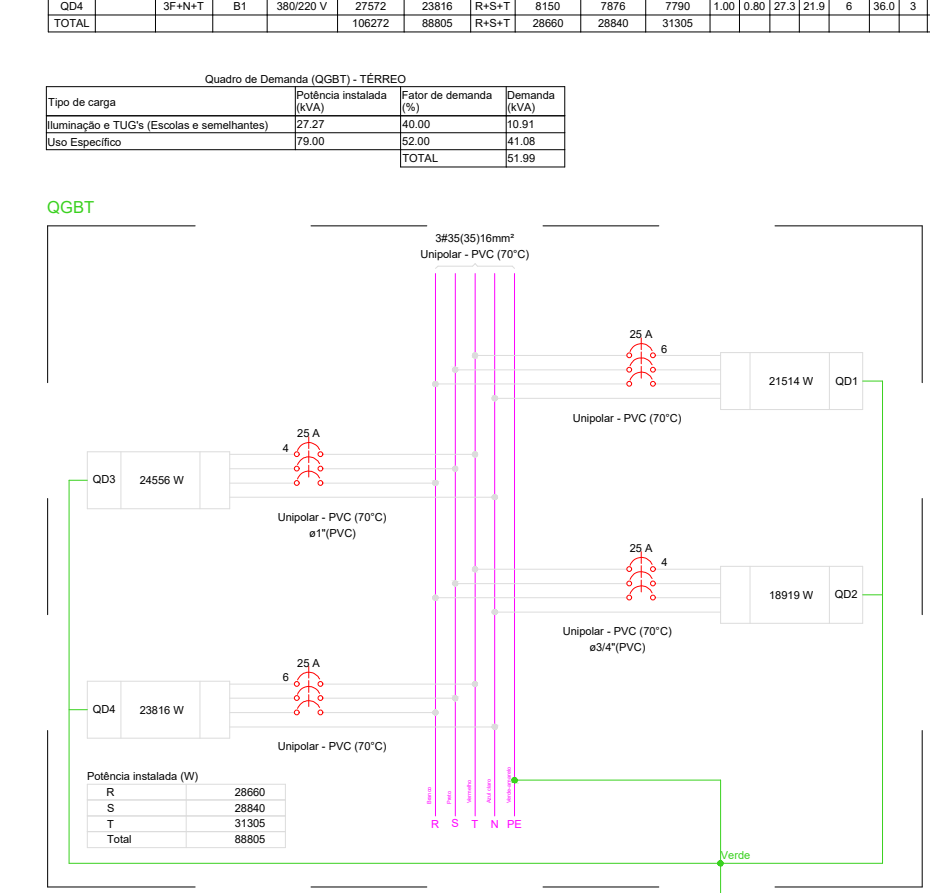


AV. PREFEITO GUIDO D'ESTERNO, S/N  
CENTRO - MARCO - CE | 02568-000  
88 3664.1210 | 88 3664.1415  
WWW.MARCO.CE.GOV.BR  
CNPJ: 07.566.516/0001-47


Quantidade	Descrição	Unidade	Valor Unitário	Valor Total
1	...	...	...	...
...	...	...	...	...
...	...	...	...	...



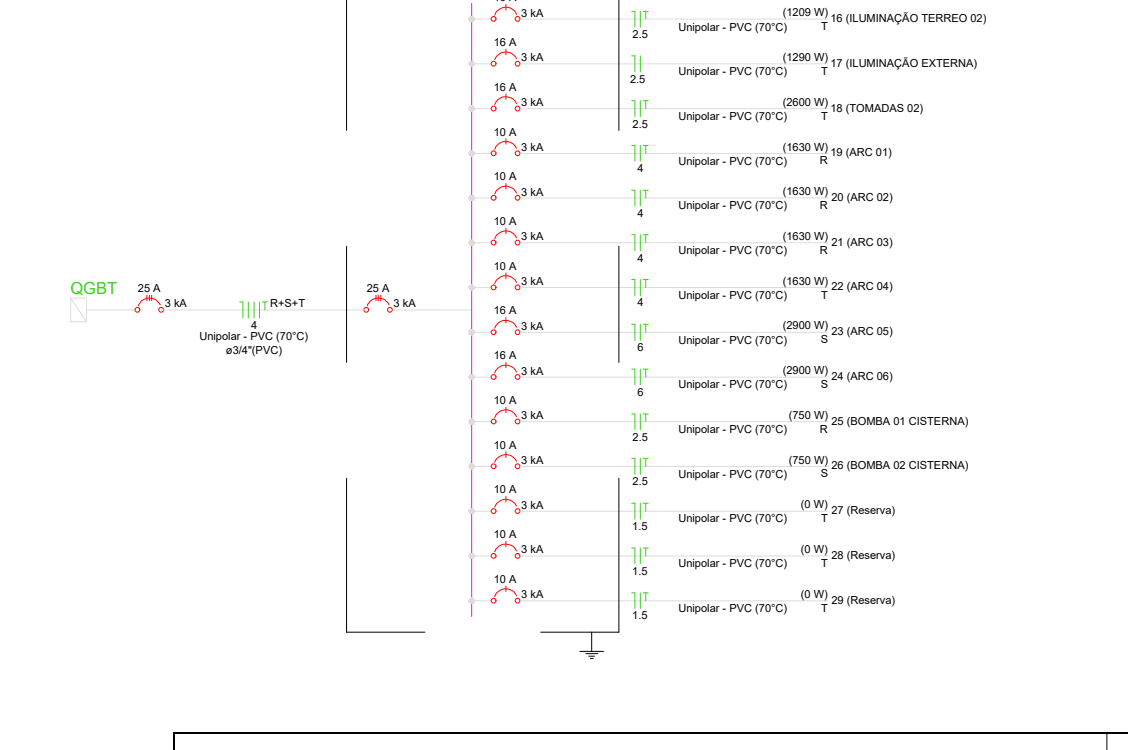
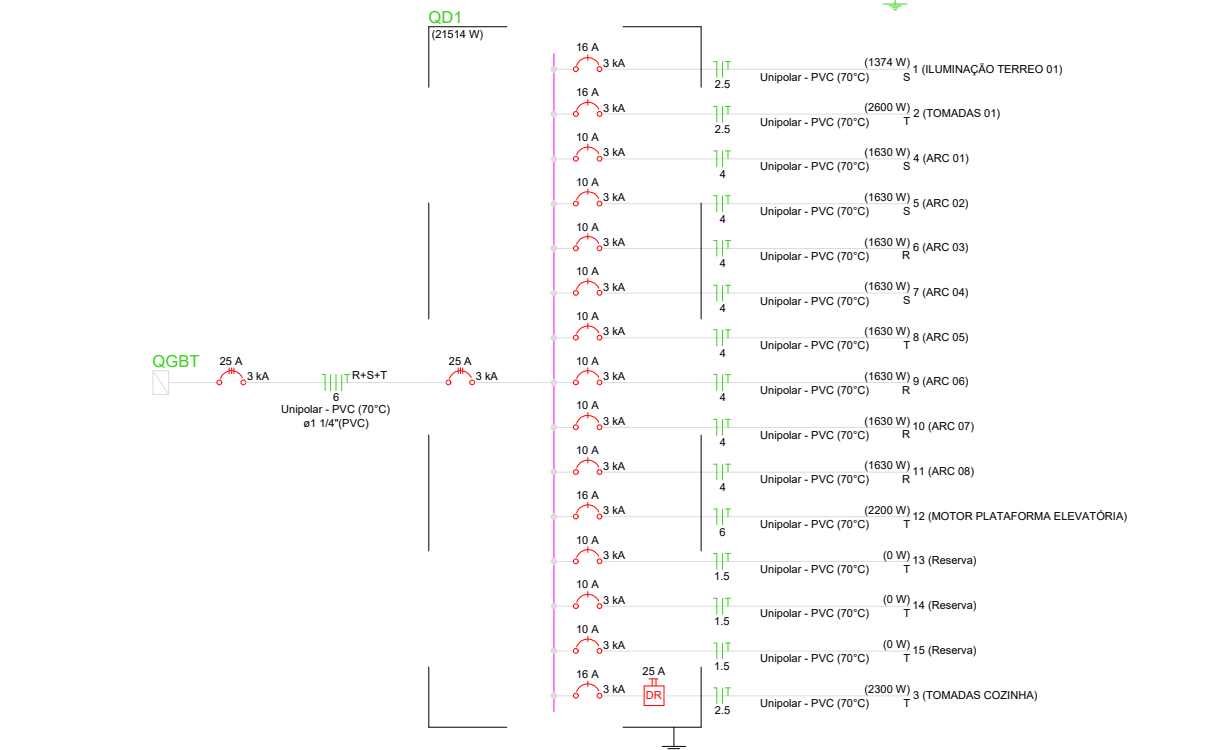

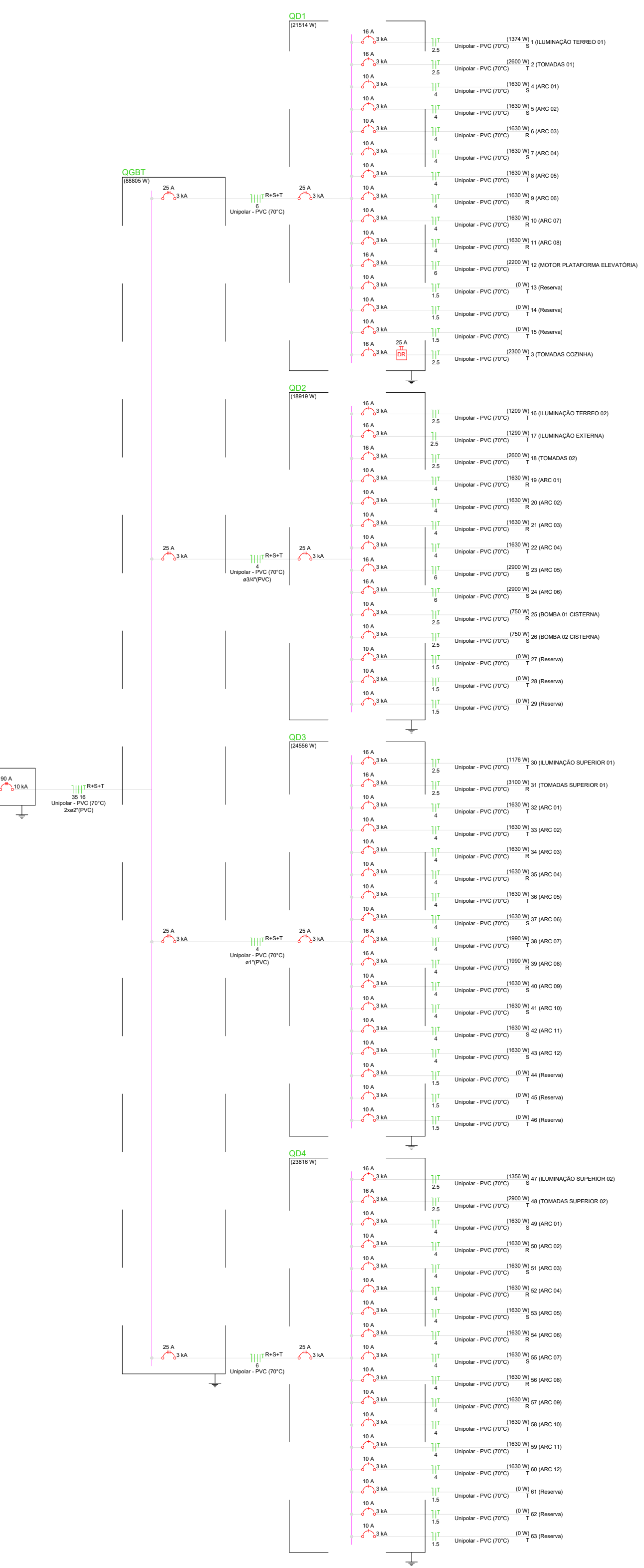

Quantidade	Descrição	Unidade	Valor Unitário	Valor Total
1	...	...	...	...
...	...	...	...	...
...	...	...	...	...



Quantidade	Descrição	Unidade	Valor Unitário	Valor Total
1	...	...	...	...
...	...	...	...	...
...	...	...	...	...



Quantidade	Descrição	Unidade	Valor Unitário	Valor Total
1	...	...	...	...
...	...	...	...	...
...	...	...	...	...



Quantidade	Descrição	Unidade	Valor Unitário	Valor Total
1	...	...	...	...
...	...	...	...	...
...	...	...	...	...



PROPRIETÁRIO	CREA
ARQUITETO	SAÚDE
ARQUITETO	
CALCULO	
CONSTRUÇÃO	
APROVO PM -	

REVISÃO	DESENHO	APROVAÇÃO
02		
01		
Nº	DATA	



**PROJETO**  
**E.E.F. CORAÇÃO DE JESUS**  
 MUNICÍPIO:  
**MUNICÍPIO DE MARCO - CE**  
 ENDEREÇO DA OBRA:  
**RUA TELEGRAFISTA CECI NEVES - CENTRO**  
 CONTEÚDO:  
**PROJETO EXECUTIVO ARQUITETÔNICO**  
 ELÉTRICO PAV. TÉRREO


AV. PREFEITO GUIDO GSTERNO, S/N  
 CENTRO | MARCO - CE | 63260-000  
 88 3664.1210 | 88 3664.1415  
 WWW.MARCO.CE.GOV.BR  
 CNPJ: 07.566.516/0001-47

ESCALA PRANCHA:	DESENHO:	PRANCHA:
1:100	SECRETARIA DE INFRAESTRUTURA	<b>14/16</b>
	DATA:	
	<b>SET / 2022</b>	

RUA PADRE APOLIANO

RUA MANOEL NEVES RIOS

FRENTE DA ESCOLA  
RUA TELEGRAFISTA CECI NEVES



**02** ELÉTRICO PAV. SUPERIOR  
Escala 1:100

RUA PARCIFAL BARROSO

PROPRIETÁRIO	
ARQUITETO	CREA
ARQUITETO	
CALCULO	SAÚDE
CONSTRUÇÃO	
APROVO PM -	

02			
01	DATA	REVISÃO	DESENHO APROVAÇÃO



AV. PREFEITO GUIDO OSTERNO, S/N  
CENTRO - MARCO - CE | 63060-009  
88 3664.1210 | 88 3664.1415  
www.marco.ce.gov.br  
CNPJ: 07.366.516/0001-47

**PROJETO:** E.E.F. CORAÇÃO DE JESUS  
**MUNICÍPIO:** MUNICÍPIO DE MARCO - CE  
**ENDEREÇO DA OBRA:** RUA TELEGRAFISTA CECI NEVES - CENTRO  
**CONTEÚDO:** PROJETO EXECUTIVO ARQUITETÔNICO ELÉTRICO PAV. SUPERIOR

ESCALA PRANCHA:	DESENHO:	PRANCHA:
1:100	SECRETARIA DE INFRAESTRUTURA	<b>15/16</b>
	DATA:	
	<b>SET / 2022</b>	

